

TJDFT

TRIBUNAL DE JUSTIÇA
DO DISTRITO FEDERAL
E DOS TERRITÓRIOS

GSVP
Gabinete da Segunda
Vice-Presidência

segunda vice-presidência

SVP/TJDFT

| 2023x2024

Sumário

Dados Gerais – Resumo 2023 x 2024	3
Demanda processual e pré-processual	3
Resultados por NUVIMEC	4
Resultados por Circunscrição (demanda processual)	5
Representatividade em relação à Meta 03	5
Produtividade NUPEMEC – perspectiva temporal	6
Audiências designadas por mês – recorte abr/dez	6
Audiências designadas por mês – dados completos	6
Audiências realizadas por mês – recorte abr/dez	7
Audiências realizadas por mês – dados completos	7
Sentenças homologatórias de acordo por mês – recorte abr/dez	8
Sentenças homologatórias de acordo por mês – dados completos	8
Produtividade NUPEMEC – perspectiva por unidade	9
Audiências designadas por NUVIMEC – recorte abr/dez	9
Audiências designadas por NUVIMEC – dados completos	9
Audiências realizadas por NUVIMEC – recorte abr/dez	10
Audiências realizadas por NUVIMEC – dados completos	10
Sentenças homologatórias de acordo por NUVIMEC – recorte abr/dez	11
Sentenças homologatórias de acordo por NUVIMEC – dados completos	11
DETALHAMENTO POR CIRCUNSCRIÇÃO E CLASSE	12
Varas Cíveis	12
Juizados Especiais Cíveis	13
Varas de Família	15
Varas Especializadas	16
Fazenda Pública	16
Execução Fiscal	17
Execução De Títulos Extrajudiciais E Conflitos Arbitrais - Brasília	17
Execução De Títulos Extrajudiciais E Conflitos Arbitrais - Taguatinga	18
Outras especialidades	18

Dados Gerais – Resumo 2023 x 2024

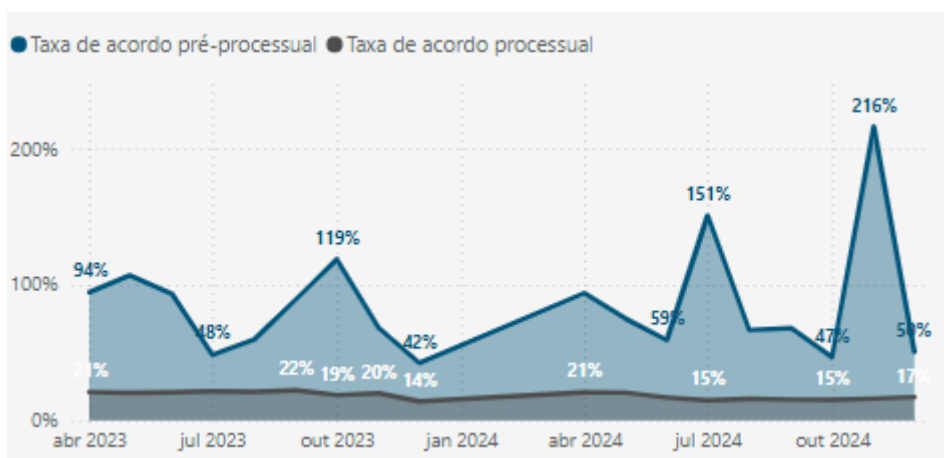
Comparativo dados abril a dezembro de 2023 frente ao mesmo período do ano de 2024

PRODUTIVIDADE TOTAL	2023	2024	Varição no ano
Audiências designadas	99.502	98.989	↓ -0,52%
Audiências realizadas	48.801	62.949	↑ 28,99%
Sentenças homologatórias	12.543	15.901	↑ 26,77%

Demanda processual e pré-processual

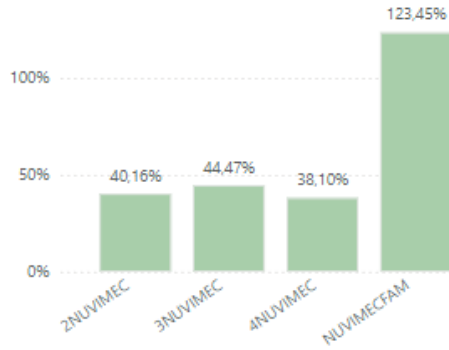
DEMANDA PROCESSUAL	2023	2024	Varição no ano
Audiências designadas	89.284	91.369	↑ 2,34%
Audiências realizadas	43.389	55.526	↑ 27,97%
Sentenças homologatórias	8.665	9.280	↑ 7,10%

DEMANDA PRÉ-PROCESSUAL	2023	2024	Varição no ano
Audiências designadas	10.218	7.620	↓ -25,43%
Audiências realizadas	5.412	7.423	↑ 37,16%
Sentenças homologatórias	3.878	6.621	↑ 70,73%

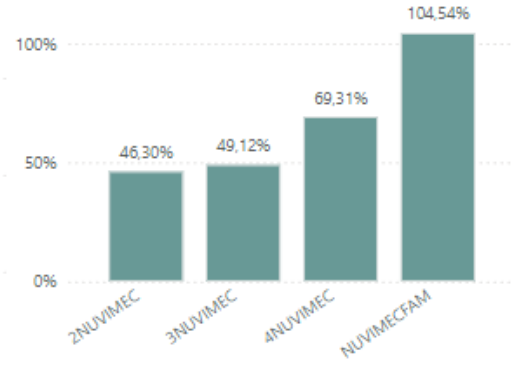


Resultados por NUVIMEC

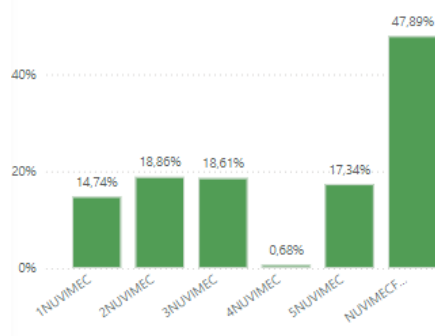
TAXA DE ACORDO POR NUVIMEC (PRÉ-PROCESSUAL)



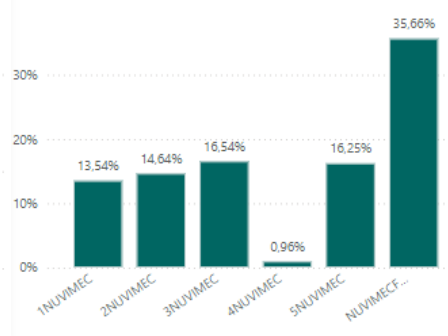
TAXA DE ACORDO POR NUVIMEC (PRÉ-PROCESSUAL)



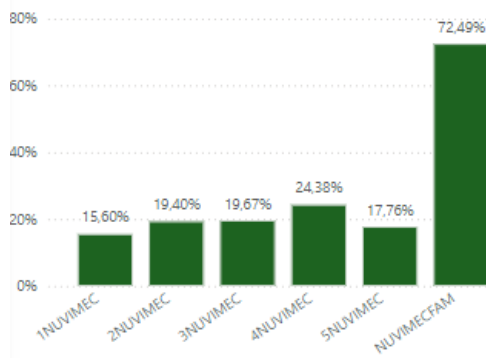
TAXA DE ACORDO POR NUVIMEC (PROCESSUAL)



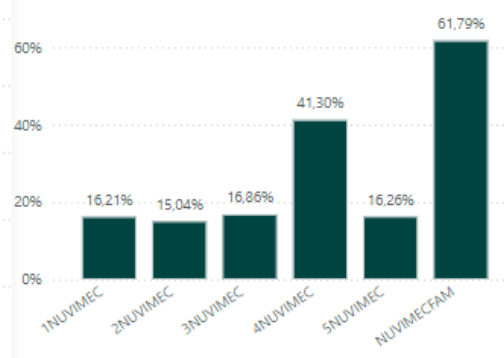
TAXA DE ACORDO POR NUVIMEC (PROCESSUAL)



TAXA DE ACORDO POR NUVIMEC (GERAL)

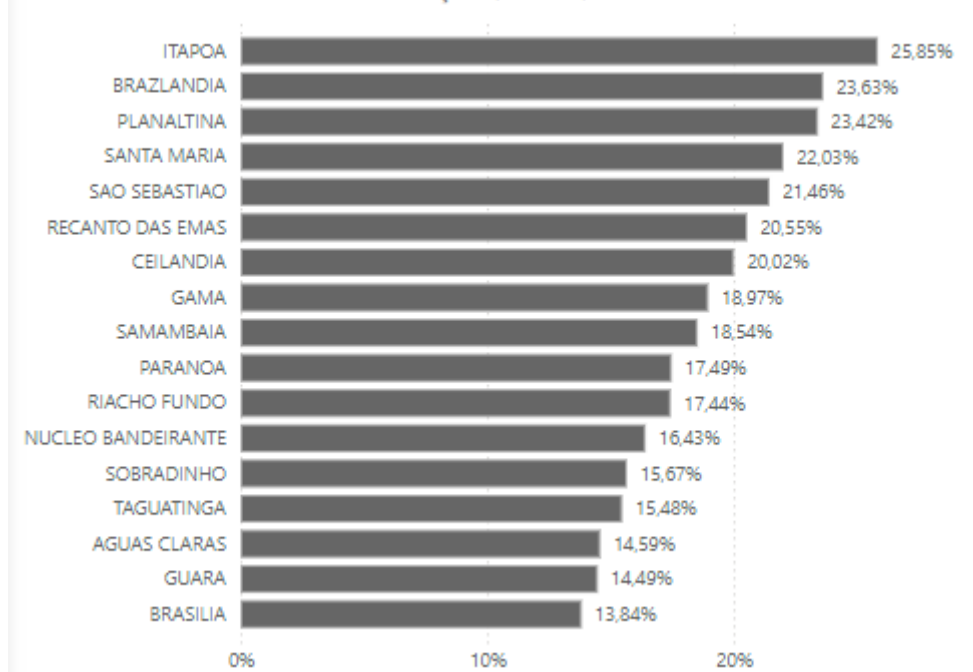


TAXA DE ACORDO POR NUVIMEC (GERAL)

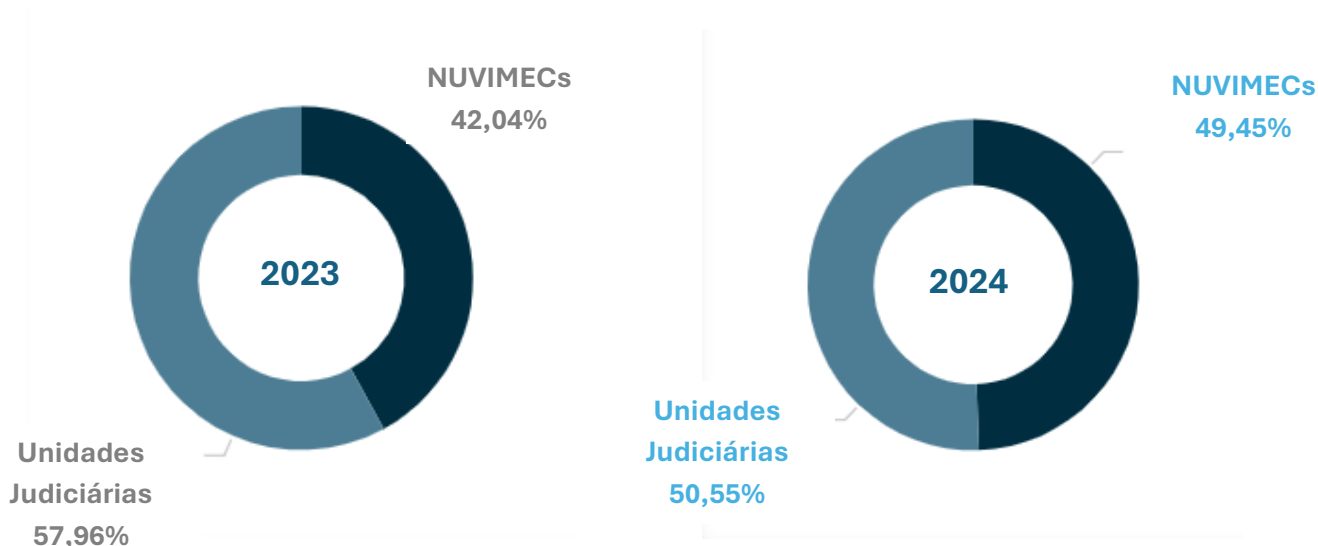


Resultados por Circunscrição (demanda processual)

TAXA DE ACORDO POR CIRCUNSCRIÇÃO (GERAL)



Representatividade em relação à Meta 03

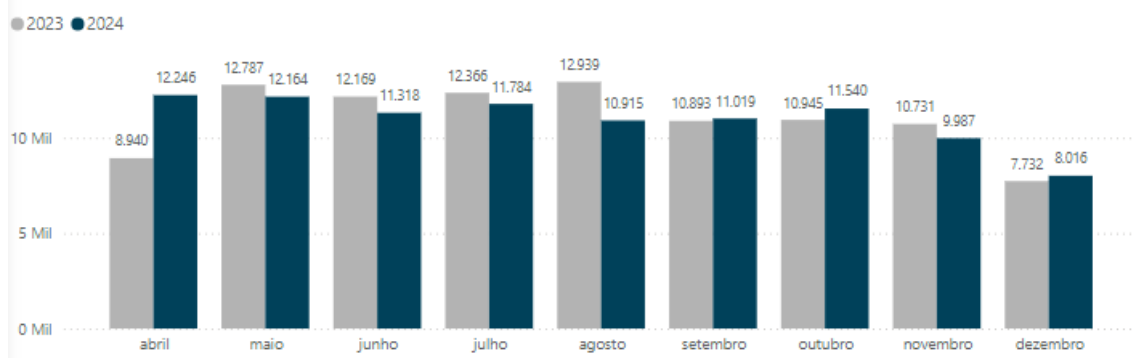


Produtividade NUPEMEC – perspectiva temporal

Audiências designadas por mês – recorte abr/dez

Mês	2023	2024	Diferença	%
abril	8.940	12.246	3.306	36,98%
maio	12.787	12.164	-623	-4,87%
junho	12.169	11.318	-851	-6,99%
julho	12.366	11.784	-582	-4,71%
agosto	12.939	10.915	-2.024	-15,64%
setembro	10.893	11.019	126	1,16%
outubro	10.945	11.540	595	5,44%
novembro	10.731	9.987	-744	-6,93%
dezembro	7.732	8.016	284	3,67%
Total	99.502	98.989	-513	-0,52%

Audiências designadas por mês



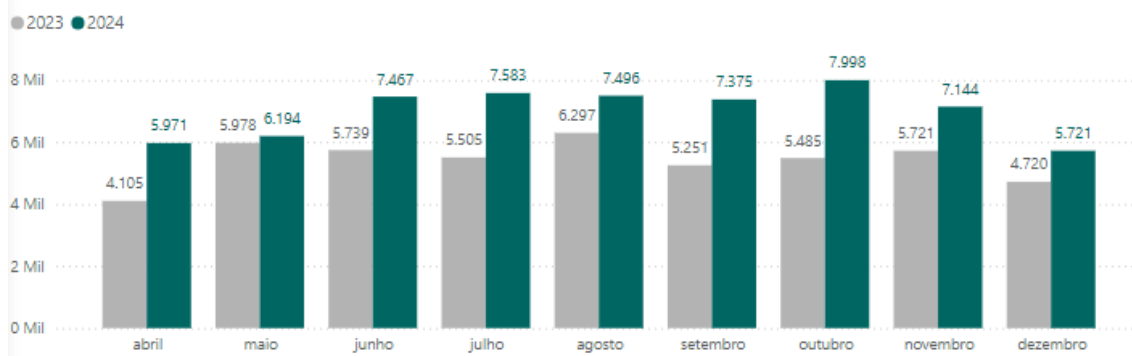
Audiências designadas por mês – dados completos

Mês	2023	2024	Diferença	%
janeiro	4.557	5.099	542	11,89%
fevereiro	8.932	9.815	883	9,89%
março	12.672	9.601	-3.071	-24,23%
abril	8.940	12.246	3.306	36,98%
maio	12.787	12.164	-623	-4,87%
junho	12.169	11.318	-851	-6,99%
julho	12.366	11.784	-582	-4,71%
agosto	12.939	10.915	-2.024	-15,64%
setembro	10.893	11.019	126	1,16%
outubro	10.945	11.540	595	5,44%
novembro	10.731	9.987	-744	-6,93%
dezembro	7.732	8.016	284	3,67%
Total	125.663	123.504	-2.159	-1,72%

Audiências realizadas por mês – recorte abr/dez

Mês	2023	2024	Diferença	%
abril	4.105	5.971	1.866	45,46%
maio	5.978	6.194	216	3,61%
junho	5.739	7.467	1.728	30,11%
julho	5.505	7.583	2.078	37,75%
agosto	6.297	7.496	1.199	19,04%
setembro	5.251	7.375	2.124	40,45%
outubro	5.485	7.998	2.513	45,82%
novembro	5.721	7.144	1.423	24,87%
dezembro	4.720	5.721	1.001	21,21%
Total	48.801	62.949	14.148	28,99%

Audiências realizadas por mês



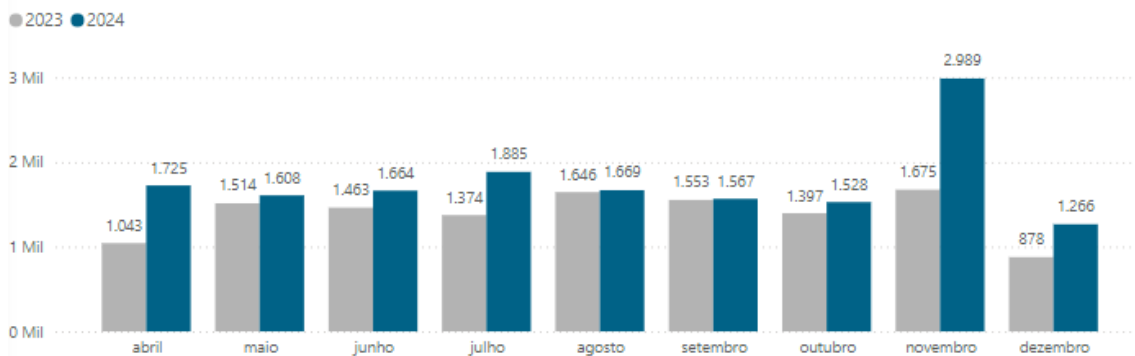
Audiências realizadas por mês – dados completos

Mês	2023	2024	Diferença	%
janeiro	1.622	2.905	1.283	79,10%
fevereiro	3.848	4.793	945	24,56%
março	5.761	4.795	-966	-16,77%
abril	4.105	5.971	1.866	45,46%
maio	5.978	6.194	216	3,61%
junho	5.739	7.467	1.728	30,11%
julho	5.505	7.583	2.078	37,75%
agosto	6.297	7.496	1.199	19,04%
setembro	5.251	7.375	2.124	40,45%
outubro	5.485	7.998	2.513	45,82%
novembro	5.721	7.144	1.423	24,87%
dezembro	4.720	5.721	1.001	21,21%
Total	60.032	75.442	15.410	25,67%

Sentenças homologatórias de acordo por mês – recorte abr/dez

Mês	2023	2024	Diferença	%
abril	1.043	1.725	682	65,39%
maio	1.514	1.608	94	6,21%
junho	1.463	1.664	201	13,74%
julho	1.374	1.885	511	37,19%
agosto	1.646	1.669	23	1,40%
setembro	1.553	1.567	14	0,90%
outubro	1.397	1.528	131	9,38%
novembro	1.675	2.989	1.314	78,45%
dezembro	878	1.266	388	44,19%
Total	12.543	15.901	3.358	26,77%

Sentenças homologatórias de acordo por mês



Sentenças homologatórias de acordo por mês – dados completos

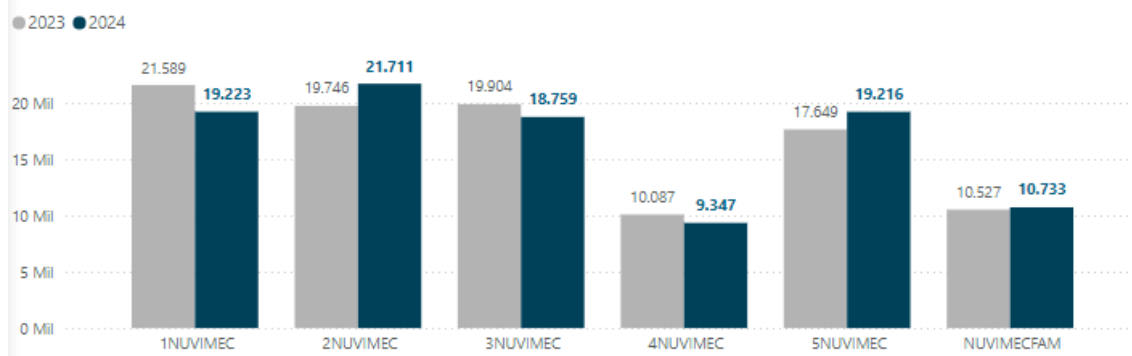
Mês	2023	2024	Diferença	%
janeiro	594	1.287	693	116,67%
fevereiro	1.076	1.457	381	35,41%
março	1.380	1.229	-151	-10,94%
abril	1.043	1.725	682	65,39%
maio	1.514	1.608	94	6,21%
junho	1.463	1.664	201	13,74%
julho	1.374	1.885	511	37,19%
agosto	1.646	1.669	23	1,40%
setembro	1.553	1.567	14	0,90%
outubro	1.397	1.528	131	9,38%
novembro	1.675	2.989	1.314	78,45%
dezembro	878	1.266	388	44,19%
Total	15.593	19.874	4.281	27,45%

Produtividade NUPEMEC – perspectiva por unidade

Audiências designadas por NUVIMEC – recorte abr/dez

NUVIMEC	2023	2024	Diferença	%
1NUVIMEC	21.589	19.223	-2.366	-10,96%
2NUVIMEC	19.746	21.711	1.965	9,95%
3NUVIMEC	19.904	18.759	-1.145	-5,75%
4NUVIMEC	10.087	9.347	-740	-7,34%
5NUVIMEC	17.649	19.216	1.567	8,88%
NUVIMECFAM	10.527	10.733	206	1,96%
Total	99.502	98.989	-513	-0,52%

Audiências designadas por mês



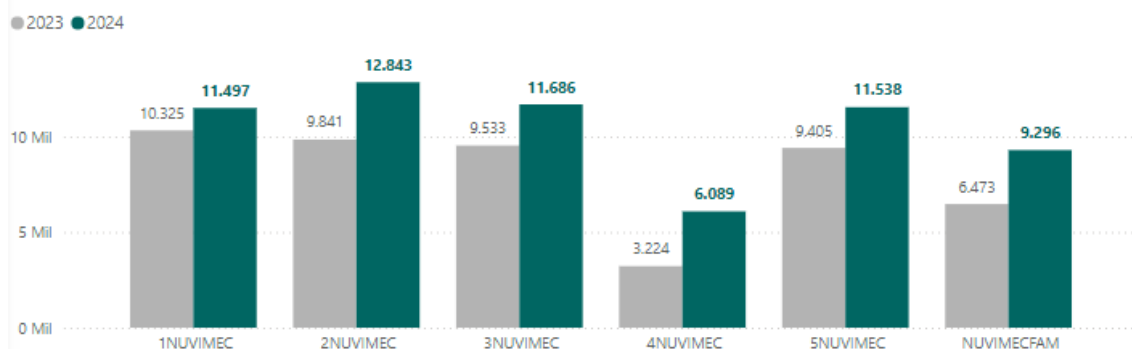
Audiências designadas por NUVIMEC – dados completos

NUV_REF	2022	2023	2024	Diferença	%
1NUVIMEC	18.504	26.424	24.888	-1.536	-5,81%
2NUVIMEC	18.113	24.438	27.844	3.406	13,94%
3NUVIMEC	18.379	24.930	23.629	-1.301	-5,22%
4NUVIMEC	27.146	13.669	10.539	-3.130	-22,90%
5NUVIMEC	18.654	22.693	23.403	710	3,13%
NUVIMECFAM	11.163	13.509	13.201	-308	-2,28%
Total	111.959	125.663	123.504	-2.159	-1,72%

Audiências realizadas por NUVIMEC – recorte abr/dez

NUVIMEC	2023	2024	Diferença	%
1NUVIMEC	10.325	11.497	1.172	11,35%
2NUVIMEC	9.841	12.843	3.002	30,51%
3NUVIMEC	9.533	11.686	2.153	22,58%
4NUVIMEC	3.224	6.089	2.865	88,86%
5NUVIMEC	9.405	11.538	2.133	22,68%
NUVIMECFAM	6.473	9.296	2.823	43,61%
Total	48.801	62.949	14.148	28,99%

Audiências realizadas por mês



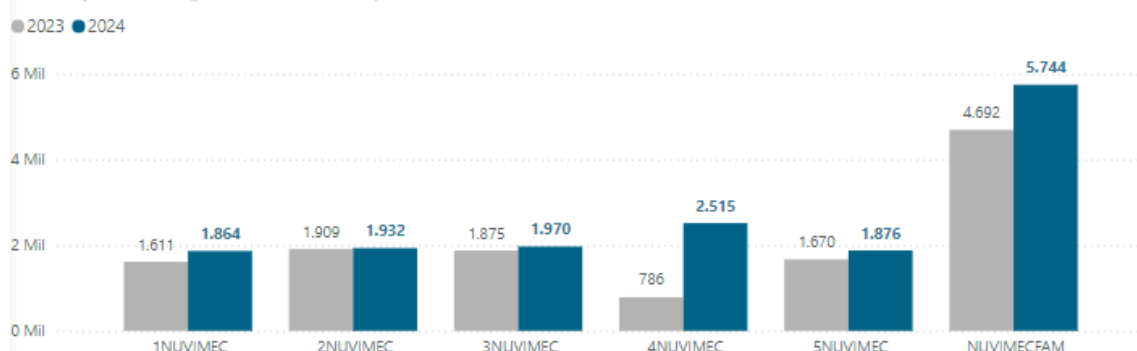
Audiências realizadas por NUVIMEC – dados completos

NUV_REF	2022	2023	2024	Diferença	%
1NUVIMEC	8.231	12.180	14.204	2.024	16,62%
2NUVIMEC	8.985	12.015	15.794	3.779	31,45%
3NUVIMEC	8.226	11.934	13.881	1.947	16,31%
4NUVIMEC	3.590	3.993	6.880	2.887	72,30%
5NUVIMEC	9.168	11.882	13.702	1.820	15,32%
NUVIMECFAM	6.369	8.028	10.981	2.953	36,78%
Total	44.569	60.032	75.442	15.410	25,67%

Sentenças homologatórias de acordo por NUVIMEC – recorte abr/dez

NUVIMEC	2023	2024	Diferença	%
1NUVIMEC	1.611	1.864	253	15,70%
2NUVIMEC	1.909	1.932	23	1,20%
3NUVIMEC	1.875	1.970	95	5,07%
4NUVIMEC	786	2.515	1.729	219,97%
5NUVIMEC	1.670	1.876	206	12,34%
NUVIMECFAM	4.692	5.744	1.052	22,42%
Total	12.543	15.901	3.358	26,77%

Sentenças homologatórias de acordo por mês



Sentenças homologatórias de acordo por NUVIMEC – dados completos

NUV_REF	2022	2023	2024	Diferença	%
1NUVIMEC	1.233	1.887	2.290	403	21,36%
2NUVIMEC	1.560	2.312	2.411	99	4,28%
3NUVIMEC	1.626	2.372	2.367	-5	-0,21%
4NUVIMEC	370	935	2.921	1.986	212,41%
5NUVIMEC	1.856	2.202	2.328	126	5,72%
NUVIMECFAM	3.619	5.885	7.557	1.672	28,41%
Total	10.264	15.593	19.874	4.281	27,45%

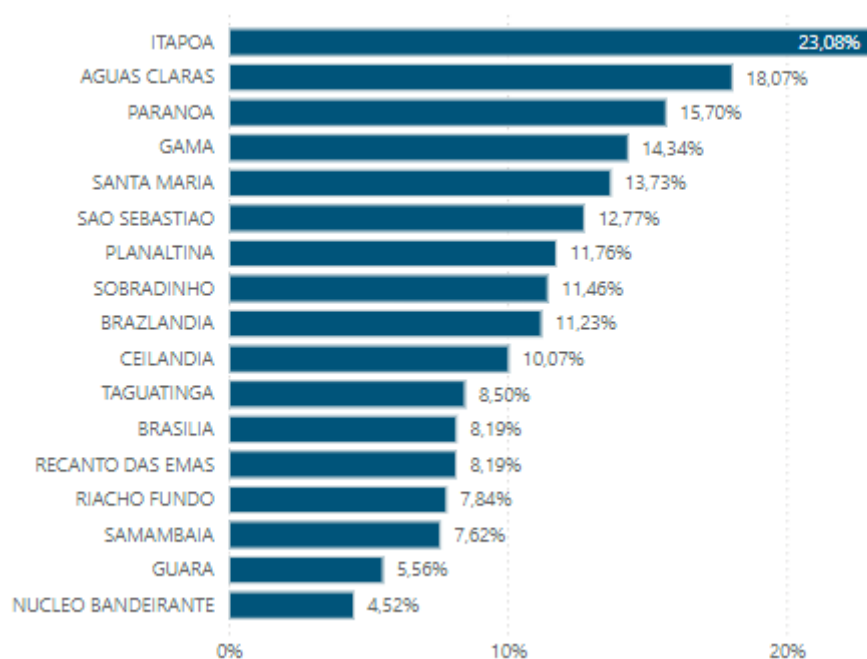
DETALHAMENTO POR CIRCUNSCRIÇÃO E CLASSE

Varas Cíveis

ESTATÍSTICAS POR CIRCUNSCRIÇÃO

Circunscrição	Designadas 2024	Realizadas 2024	Acordos 2024	Tx de realização de audiências	Taxa de acordo
AGUAS CLARAS	1.104	592	107	53,62%	18,07%
BRASILIA	3.019	1.977	162	65,49%	8,19%
BRAZLANDIA	491	365	41	74,34%	11,23%
CEILANDIA	602	447	45	74,25%	10,07%
GAMA	935	551	79	58,93%	14,34%
GUARA	19	18	1	94,74%	5,56%
ITAPOA	126	104	24	82,54%	23,08%
NUCLEO BANDEIRANTE	228	155	7	67,98%	4,52%
PARANOA	223	172	27	77,13%	15,70%
PLANALTINA	20	17	2	85,00%	11,76%
RECANTO DAS EMAS	664	452	37	68,07%	8,19%
RIACHO FUNDO	397	319	25	80,35%	7,84%
SAMAMBAIA	344	302	23	87,79%	7,62%
SANTA MARIA	340	204	28	60,00%	13,73%
SAO SEBASTIAO	203	141	18	69,46%	12,77%
SOBRADINHO	529	384	44	72,59%	11,46%
TAGUATINGA	2.193	1.283	109	58,50%	8,50%
Total	11.437	7.483	779	65,43%	10,41%

TAXA DE ACORDO POR CIRCUNSCRIÇÃO (VARAS CÍVEIS)



ESTATÍSTICAS POR CLASSE JUDICIAL

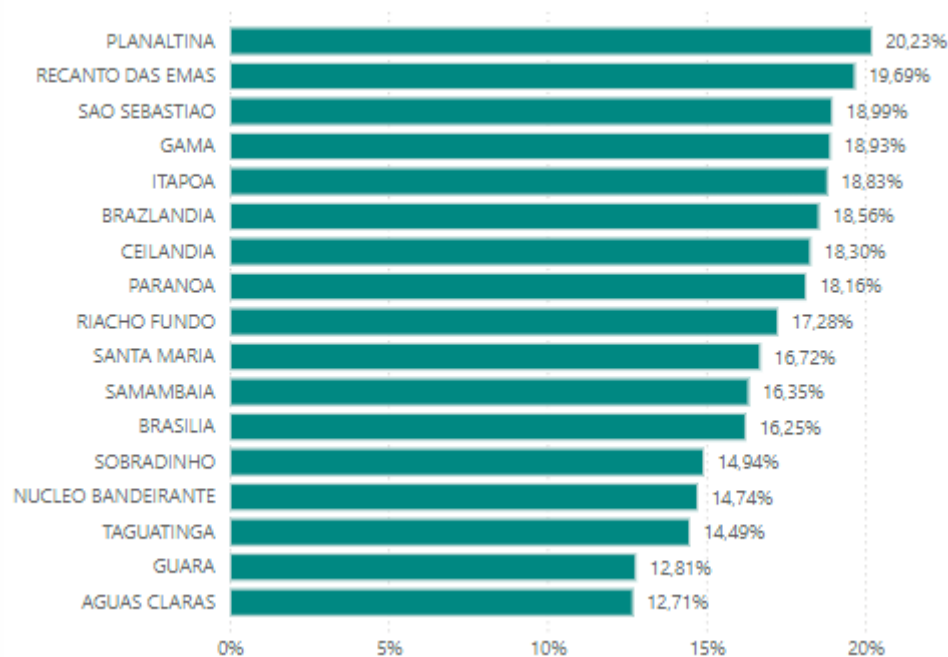
Classe	Realizadas 2024	Acordos 2024	Tx de realização de audiências	Taxa de acordo
⊕ AÇÃO DE PARTILHA	2	1	66,67%	50,00%
⊕ EXIBIÇÃO DE DOCUMENTO OU COISA CIVEL	2	1	100,00%	50,00%
⊕ DESPEJO POR FALTA DE PAGAMENTO	28	9	60,87%	32,14%
⊕ EMBARGOS À EXECUÇÃO	28	7	80,00%	25,00%
⊕ LIQUIDAÇÃO DE SENTENÇA PELO PROCEDIMENTO COMUM	4	1	80,00%	25,00%
⊕ TUTELA CAUTELAR ANTECEDENTE	4	1	100,00%	25,00%
⊕ EXECUÇÃO DE TÍTULO EXTRAJUDICIAL	170	37	72,65%	21,76%
⊕ CONSIGNAÇÃO EM PAGAMENTO	5	1	55,56%	20,00%
⊕ CUMPRIMENTO DE SENTENÇA	227	42	81,65%	18,50%
⊕ MONITÓRIA	142	22	53,58%	15,49%
⊕ EMBARGOS DE TERCEIRO CÍVEL	7	1	70,00%	14,29%
⊕ DESPEJO POR FALTA DE PAGAMENTO CUMULADO COM COBRANÇA	86	12	60,14%	13,95%
⊕ ALIENAÇÃO JUDICIAL DE BENS	52	7	78,79%	13,46%
⊕ REINTEGRAÇÃO / MANUTENÇÃO DE POSSE	67	7	69,07%	10,45%
⊕ PROCEDIMENTO COMUM CÍVEL	6.334	612	61,74%	6,68%
Total	7.483	779	65,43%	10,41%

Juizados Especiais Cíveis

ESTATÍSTICAS POR CIRCUNSCRIÇÃO

Circunscrição	Designadas 2024	Realizadas 2024	Acordos 2024	Tx de realização de audiências	Taxa de acordo
AGUAS CLARAS	8.257	4.934	627	59,76%	12,71%
BRASILIA	19.212	11.536	1.875	60,05%	16,25%
BRAZLANDIA	800	571	106	71,38%	18,56%
CEILANDIA	6.381	3.864	707	60,55%	18,30%
GAMA	2.826	1.622	307	57,40%	18,93%
GUARA	3.165	2.077	266	65,62%	12,81%
ITAPOA	802	547	103	68,20%	18,83%
NUCLEO BANDEIRANTE	1.478	936	138	63,33%	14,74%
PARANOA	881	457	83	51,87%	18,16%
PLANALTINA	2.211	1.221	247	55,22%	20,23%
RECANTO DAS EMAS	1.551	980	193	63,19%	19,69%
RIACHO FUNDO	1.675	1.123	194	67,04%	17,28%
SAMAMBAIA	3.934	2.440	399	62,02%	16,35%
SANTA MARIA	1.509	939	157	62,23%	16,72%
SAO SEBASTIAO	1.280	690	131	53,91%	18,99%
SOBRADINHO	4.320	2.236	334	51,76%	14,94%
TAGUATINGA	5.869	3.098	449	52,79%	14,49%
Total	66.151	39.271	6.316	59,37%	16,08%

TAXA DE ACORDO POR CIRCUNSCRIÇÃO (JUIZADOS ESPECIAIS CÍVEIS)



ESTATÍSTICAS POR CLASSE JUDICIAL

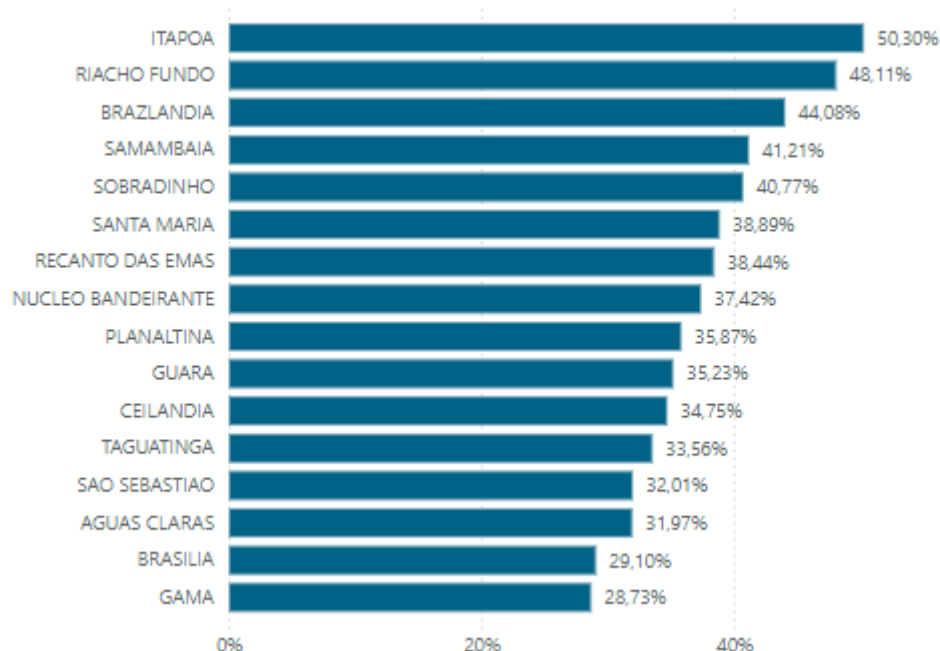
Classe	Realizadas 2024	Acordos 2024	Tx de realização de audiências	Taxa de acordo
☒ CUMPRIMENTO DE SENTENÇA	56	23	42,42%	41,07%
☒ PROCEDIMENTO COMUM CÍVEL	5	2	6,58%	40,00%
☒ EXECUÇÃO DE TÍTULO EXTRAJUDICIAL	362	140	30,81%	38,67%
☒ PROCEDIMENTO DO JUIZADO ESPECIAL CÍVEL	38.826	6.149	60,36%	15,84%
☒ PETIÇÃO CÍVEL	20	2	13,79%	10,00%
☒ COBRANÇA DE CÉDULA DE CRÉDITO INDUSTRIAL	1		100,00%	
☒ PROCEDIMENTO DO JUIZADO ESPECIAL DA FAZENDA PÚBLICA	1		0,94%	
Total	39.271	6.316	59,37%	16,08%

Varas de Família

ESTATÍSTICAS POR CIRCUNSCRIÇÃO

Circunscrição	Designadas 2024	Realizadas 2024	Acordos 2024	Tx de realização de audiências	Taxa de acordo
AGUAS CLARAS	509	416	133	81,73%	31,97%
BRASILIA	1.155	897	261	77,66%	29,10%
BRAZLANDIA	419	363	160	86,63%	44,08%
CEILANDIA	899	754	262	83,87%	34,75%
GAMA	320	268	77	83,75%	28,73%
GUARA	194	176	62	90,72%	35,23%
ITAPOA	194	169	85	87,11%	50,30%
NUCLEO BANDEIRANTE	212	163	61	76,89%	37,42%
PARANOIA	1				
PLANALTINA	411	329	118	80,05%	35,87%
RECANTO DAS EMAS	412	359	138	87,14%	38,44%
RIACHO FUNDO	132	106	51	80,30%	48,11%
SAMAMBAIA	458	381	157	83,19%	41,21%
SANTA MARIA	495	396	154	80,00%	38,89%
SAO SEBASTIAO	322	278	89	86,34%	32,01%
SOBRADINHO	158	130	53	82,28%	40,77%
TAGUATINGA	686	584	196	85,13%	33,56%
Total	6.977	5.769	2.057	82,69%	35,66%

TAXA DE ACORDO POR CIRCUNSCRIÇÃO (VARAS DE FAMÍLIA)



ESTATÍSTICAS POR CLASSE JUDICIAL

Classe	Realizadas 2024	Acordos 2024	Tx de realização de audiências	Taxa de acordo
☒ CONVERSÃO DE SEPARAÇÃO JUDICIAL EM DIVÓRCIO	1	2	100,00%	200,00%
☒ EXECUÇÃO DE ALIMENTOS INFÂNCIA E JUVENTUDE	1	1	100,00%	100,00%
☒ CUMPRIMENTO PROVISÓRIO DE DECISÃO	4	3	66,67%	75,00%
☒ DIVÓRCIO LITIGIOSO	674	355	80,82%	52,67%
☒ AVERIGUAÇÃO DE PATERNIDADE	14	7	66,67%	50,00%
☒ REGULAMENTAÇÃO DE VISITAS	88	37	73,95%	42,05%
☒ DIVÓRCIO CONSENSUAL	5	2	83,33%	40,00%
☒ GUARDA DE FAMÍLIA	1.391	543	81,92%	39,04%
☒ PROCEDIMENTO COMUM CÍVEL	676	243	84,29%	35,95%
☒ PETIÇÃO CÍVEL	3	1	50,00%	33,33%
☒ RECONHECIMENTO E EXTINÇÃO DE UNIÃO ESTÁVEL	367	114	84,37%	31,06%
☒ ALIMENTOS - LEI ESPECIAL Nº 5.478/68	2.197	673	83,41%	30,63%
☒ CUMPRIMENTO DE SENTENÇA DE OBRIGAÇÃO DE PRESTAR ALIMENTOS	69	21	84,15%	30,43%
Total	5.769	2.057	82,69%	35,66%

Varas Especializadas

Fazenda Pública

Unidade Judiciária	Designadas 2024	Realizadas 2024	Acordos 2024	Tx de realização de audiências	Taxa de acordo
6ª Vara da Fazenda Pública do DF	13	10	5	76,92%	50,00%
8ª Vara da Fazenda Pública do DF	11	12	6	109,09%	50,00%
2ª Vara da Fazenda Pública do DF	6	5	2	83,33%	40,00%
3ª Vara da Fazenda Pública do DF	7	5	2	71,43%	40,00%
1ª Vara da Fazenda Pública do DF	12	11	3	91,67%	27,27%
4ª Vara da Fazenda Pública do DF	7	4	1	57,14%	25,00%
7ª Vara da Fazenda Pública do DF	17	16	3	94,12%	18,75%
1º Juizado Especial da Fazenda Pública do DF	1	3		300,00%	
4º Juizado Especial da Fazenda Pública do DF	1	1		100,00%	
Total	75	67	22	89,33%	32,84%

Classe	Realizadas 2024	Acordos 2024	Tx de realização de audiências	Taxa de acordo
PROCEDIMENTO DE CONHECIMENTO	1	1	100,00%	100,00%
PROCEDIMENTO COMUM CÍVEL	56	21	87,50%	37,50%
CUMPRIMENTO DE SENTENÇA	3		100,00%	
CUMPRIMENTO DE SENTENÇA CONTRA A FAZENDA PÚBLICA	1		50,00%	
EXECUÇÃO HIPOTECÁRIA DO SISTEMA FINANCEIRO DA HABITAÇÃO	1		100,00%	
PROCEDIMENTO DO JUIZADO ESPECIAL DA FAZENDA PÚBLICA	4		200,00%	
USUCAPIÃO	1		100,00%	
Total	67	22	89,33%	32,84%

Execução Fiscal

Unidade Judiciária	Designadas 2024	Realizadas 2024	Acordos 2024	Tx de realização de audiências	Taxa de acordo
1ª Vara de Execução Fiscal do DF	4.847	1.862	5	38,42%	0,27%
2ª Vara de Execução Fiscal do DF	1.067	403		37,77%	
Total	5.914	2.265	5	38,30%	0,22%

Classe	Realizadas 2024	Acordos 2024	Tx de realização de audiências	Taxa de acordo
EXECUÇÃO FISCAL	2.264	5	38,43%	0,22%
PETIÇÃO CÍVEL	1		16,67%	
Total	2.265	5	38,30%	0,22%

Execução De Títulos Extrajudiciais E Conflitos Arbitrais - Brasília

Unidade Judiciária	Designadas 2024	Realizadas 2024	Acordos 2024	Tx de realização de audiências	Taxa de acordo
2ª Vara de Execução de Títulos Extrajudiciais e Conflitos Arbitrais de Brasília	81	73	9	90,12%	12,33%
1ª Vara de Execução de Títulos Extrajudiciais e Conflitos Arbitrais de Brasília	249	212	22	85,14%	10,38%
3ª Vara de Execução de Títulos Extrajudiciais e Conflitos Arbitrais de Brasília	259	211	12	81,47%	5,69%
Total	589	496	43	84,21%	8,67%

Classe	Realizadas 2024	Acordos 2024	Tx de realização de audiências	Taxa de acordo
EXECUÇÃO DE TÍTULO EXTRAJUDICIAL	157	25	83,07%	15,92%
EMBARGOS À EXECUÇÃO	312	18	85,71%	5,77%
CUMPRIMENTO DE SENTENÇA	3		100,00%	
EMBARGOS DE TERCEIRO CÍVEL	24		72,73%	
Total	496	43	84,21%	8,67%

Execução De Títulos Extrajudiciais E Conflitos Arbitrais - Taguatinga

Unidade Judiciária	Designadas 2024	Realizadas 2024	Acordos 2024	Tx de realização de audiências	Taxa de acordo
Vara de Execução de Títulos Extrajudiciais e Conflitos Arbitrais de Taguatinga	180	139	36	77,22%	25,90%
Total	180	139	36	77,22%	25,90%

CLASSE	Realizadas 2024	Acordos 2024	Tx de realização de audiências	Taxa de acordo
CUMPRIMENTO DE SENTENÇA	11	3	78,57%	27,27%
EMBARGOS À EXECUÇÃO	11	2	84,62%	18,18%
EMBARGOS DE TERCEIRO CÍVEL	1		100,00%	
EXECUÇÃO DE TÍTULO EXTRAJUDICIAL	116	31	76,32%	26,72%
Total	139	36	77,22%	25,90%

Outras especialidades

Unidade Judiciária	Designadas 2024	Realizadas 2024	Acordos 2024	Tx de realização de audiências	Taxa de acordo
1ª Vara da Infância e da Juventude do DF			19		Infinito
Vara de Falências, Recuperações Judiciais, Insolvência Civil e Litígios Empresariais do DF	9	8	1	88,89%	12,50%
Vara de Meio Ambiente, Desenvolvimento Urbano e Fundiário do DF	30	25	1	83,33%	4,00%
Total	39	33	21	84,62%	63,64%

CLASSE	Realizadas 2024	Acordos 2024	Tx de realização de audiências	Taxa de acordo
PROCEDIMENTO COMUM INFÂNCIA E JUVENTUDE		14		Infinito
CUMPRIMENTO DE SENTENÇA	1	4	100,00%	400,00%
AÇÃO CIVIL PÚBLICA	5	1	125,00%	20,00%
TUTELA CAUTELAR ANTECEDENTE	9	1	90,00%	11,11%
PROCEDIMENTO COMUM CÍVEL	15	1	71,43%	6,67%
PETIÇÃO CÍVEL	1		100,00%	
REINTEGRAÇÃO / MANUTENÇÃO DE POSSE	1		100,00%	
TUTELA ANTECIPADA ANTECEDENTE	1		100,00%	
Total	33	21	84,62%	63,64%