



MANUAL - CENTRAL ELETRÔNICA DE MANDADOS (CEMAN)
VISÃO: OFICIAL DE JUSTIÇA

**Manual – Central Eletrônica de Mandados (CEMAN) / Visão: Oficial de Justiça**

Sumário

Manual do Usuário - Oficial de Justiça	3
Introdução	3
Mesa de Trabalho do Oficial de Justiça	4
Aba Distribuídos	4
Campos exibidos na tela	4
Pesquisar mandados	6
Pesquisar utilizando o campo único	6
Pesquisar por campos específicos	7
Certificar diligência	8
Campos exibidos na tela	8
Editar Certidão	12
Anexar arquivos	13
Registrar a certidão	13
Devolver mandado por erro de setor	15
Dar ciência do cancelamento do mandado	16
Aba Certificados	17
Campos exibidos na tela	17



Manual do Usuário - Oficial de Justiça

Introdução

É com grande satisfação que apresentamos aos senhores a **Central Eletrônica de Mandados – CEMAN**, que é o novo sistema de distribuição e certificação de mandados do TJDFT.

Destaca-se que para acessar o CEMAN será necessário acessar o site www.ceman.tjdft.jus.br, digitar o login (t+matricula) e a senha de acesso a rede.

O login ao referido sistema fora das dependências do Tribunal requer acesso especial à rede (VPN e Internet) que poderá ser solicitada à SETIC, na INTRANET, em serviços, formulários diversos, “Solicitação de acesso especial à rede(VPN e Internet)”, link a seguir: <http://intranet2.tjdft.jus.br/servicos/formularios>

Dúvidas ou sugestões sobre o sistema poderão ser encaminhadas ao e-mail da COAMA – coama@tjdft.jus.br e/ou COSIST - cosist.corregedoria@tjdft.jus.br



Manual – Central Eletrônica de Mandados (CEMAN) / Visão: Oficial de Justiça

Mesa de Trabalho do Oficial de Justiça**Aba Distribuídos**

Exibe a lista de mandados distribuídos ao Oficial de Justiça. A partir desta tela é possível:

- Pesquisar a lista de mandados;
- Visualizar e fazer o download do mandato em formato PDF;
- Certificar a diligência efetuada;
- Devolver o mandato por erro de setor;
- Dar ciência de cancelamento:
 - de mandato cancelado pela vara;
 - de mandato cumprido com finalidade atingida por outro oficial de justiça.

Exemplo:

Mesa de Trabalho - Distribuídos

Distribuídos Certificados

21 Registros encontrados

Buscar

Devolver por erro de setor Ciência de cancelamento

Número	Classificação	Distribuído	Tipo	CEP	Endereço	Destinatário	Processo	Detalhes
2017.3793	O R	13/11/2017	CNT	71065-290	SQS 310 BL C 12 ASA SUL Brasília	Q DIEGO CARVALHO SILVA	2017.01.1.046718-0 0010026-92.2017.8.07.0001	Download
2017.3779	O	13/11/2017	CEC	72425-090	O QD 09 LOTE 08 8 GAMA Brasília	Q CARLIVAN PEREIRA DA SILVA	2017.01.1.031139-5 0006227-93.2017.8.07.0016	Download
2017.3843	O	13/11/2017	COM	71065-290	QD 201 CONJ 13 CASA 13 SAO SEBASTIAO Brasília	Q VITIMA MONICA GABRIELA PEREIRA ALVES DOS REIS	2017.01.1.035063-6 0007723-08.2017.8.07.0001	Download
2017.3844	O	13/11/2017	COM	71065-290	RUA 03 QD 01 CASA 20B RES BOSQUE SAO SEBASTIAO Brasília	Q VITIMA PATRICIA DE SOUSA PINHEIRO	2017.01.1.035063-6 0007723-08.2017.8.07.0001	Download
2017.3958	O	14/11/2017	COM	71710-010	QUADRA 302 CONJ 04 CASA 04 RCANTO DAS EMAS Brasília	Q RAIMUNDO PAULO CARVALHO VIEIRA	2017.01.1.000322-4 0000066-18.2017.8.07.0000	Download
2017.3959	O	13/11/2017	COM	71065-290	QI 29 GUARA II Brasília	Q RAIMUNDO PAULO CARVALHO VIEIRA	2017.01.1.000322-4 0000066-18.2017.8.07.0000	Download
2017.3470	O	10/11/2017	COM	71593-620	378 CONJ A CASA 29 DEL LAGO PARANOIA Brasília	Q NAO HA	2017.01.1.041544-4 0008925-20.2017.8.07.0001	Download
2017.3456	O	10/11/2017	COM	71710-011	QUADRA 302 CONJ 04 CASA 04 RCANTO DAS EMAS Brasília	Q RAIMUNDO PAULO CARVALHO VIEIRA	2017.01.1.000322-4 0000066-18.2017.8.07.0000	Download
2017.3457	O	14/11/2017	COM	71645-150	QUADRA 302 CONJ 04 CASA 04 RCANTO DAS EMAS Brasília	Q RAIMUNDO PAULO CARVALHO VIEIRA	2017.01.1.000322-4 0000066-18.2017.8.07.0000	Download
2017.3466	O	10/11/2017	COM	71645-150	QUADRA 302 CONJ 04 CASA 04 RCANTO DAS EMAS Brasília	Q RAIMUNDO PAULO CARVALHO VIEIRA	2017.01.1.000322-4 0000066-18.2017.8.07.0000	Download

Exibindo 1 - 10 de 21

10

1 2 3

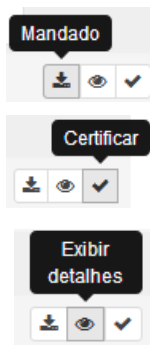
Campos exibidos na tela

(ao passar o mouse sobre o campo, o sistema exibirá mais detalhes).

- 1) Número - Número do mandato que será criado seguindo o formato AAAA.SSSS, onde AAAA = ano e SSSS = número sequencial do mandato no ano.
- 2) Classificação – Classificação/status do mandato que poderá corresponder a uma ou várias das opções abaixo:
 - O – Ordinário: o mandato não é urgente ou não foi priorizado.
 - U – Urgente: a vara, na expedição, classificou o mandato como urgente;
 - P – Priorizado: o mandato foi priorizado, a pedido da vara que o expediu;
 - R – Redistribuído: o mandato foi redistribuído a outro setor;
 - C – Cancelamento solicitado

**Manual – Central Eletrônica de Mandados (CEMAN) / Visão: Oficial de Justiça**

- 3) Distribuído - Data da distribuição do mandado ao oficial de justiça
- 4) Tipo – Código que define o tipo de mandado, conforme as opções abaixo:
 - COM – Comunicação;
 - CNT – Construção;
 - CEC – Comunicação e Construção.
- 5) CEP – CEP do destinatário do mandado.
- 6) Endereço – Endereço do destinatário do mandado.
- 7) Destinatário – Nome do destinatário do mandado.
- 8) Processo – Número do processo no formato do SISTJ e no formato do CNJ.
- 9) Detalhes – Exibe as seguintes opções:



Permite visualizar o mandado e fazer o download ou a impressão do documento.

Permite certificar a diligência. Detalhes sobre a certificação podem ser encontrados na sessão “Certificar a diligência” deste manual.

Permite visualizar o histórico do mandado e todas as ações executadas desde sua emissão, conforme tela abaixo.

Detalhes do Mandado 2017.4370

Expedido Em 17/11/2017 01:59
Tipo Comunicação

Processo 0000066-18.2017.8.07.0000

Destinatário RAIMUNDO PAULO CARVALHO VIEIRA
Endereço QI 29 GUARA II Brasília 71065-290

Histórico

Data	Descrição do evento	Responsável
17/11/2017 18:44	Distribuído automaticamente para LILIAN DE AMORIM MADUREIRA - lilian.madureira@tjdft.jus.br	Marcus Vinicius dos Passos Perusso - t317255
17/11/2017 14:00	Assinatura de mandados	Marcus Vinicius dos Passos Perusso - t317255
17/11/2017 14:00	Mandado criado	Marcus Vinicius dos Passos Perusso - t317255

✕ Fechar

✓ *Vale destacar que o sistema exibe os mandados de acordo com quantidade selecionada no paginador disponível ao final da tela.*

Exibindo 1 - 31 de 31

50 ▾
10
25
50
100



Manual – Central Eletrônica de Mandados (CEMAN) / Visão: Oficial de Justiça

Pesquisar mandados

Pesquisar utilizando o campo único

➤ A Mesa de Trabalho dos Oficiais possui uma ferramenta aberta de pesquisa de mandados. Isto significa que qualquer informação digitada no campo de busca será utilizada para filtrar os mandados.

Por exemplo, na tela abaixo, ao digitar “Guar” no campo de pesquisa, o primeiro mandado é filtrado por ser para o **Guará** e o segundo e terceiro mandados são filtrados por terem como destinatário **Guaracy**.

Mesa de Trabalho - Distribuídos Distribuídos Certificados

3 Registros encontrados

Q Guar Devolver por erro de setor Ciência de cancelamento

Número	Classificação	Distribuído	Tipo	CEP	Endereço	Destinatário	Processo	Detalhes
2017.3959	o	13/11/2017	COM	71065-290	QI 29 GUARA II Brasília	Q RAIMUNDO PAULO CARVALHO VIEIRA	2017.01.1.000322-4 0000066-18.2017.8.07.0000	+ ↓
2017.3717	u	10/11/2017	COM	72265-030	QNR 04 CONJUNTO G CASA 23 23 QNR CEILANDIA NORTE Brasília	Q GUARACY PAULINO DE LIMA	2017.01.1.035916-2 0007837-44.2017.8.07.0001	+ ↓
2017.3718	u i	10/11/2017	COM		QD 2 CONJ E CASA 3 PARANOA Brasília	Q GUARACY PAULINO DE LIMA	2017.01.1.035916-2 0007837-44.2017.8.07.0001	+ ↓

Exibindo 1 - 3 de 3 10 1

Devolver por erro de setor Ciência de cancelamento

**Manual – Central Eletrônica de Mandados (CEMAN) / Visão: Oficial de Justiça*****Pesquisar por campos específicos***

Número	Classificação	Distribuído	Tipo	CEP	Endereço	Destinatário	Processo	Detalhes
<input type="text"/>	<input type="text"/>	<input type="text"/>	<input type="text"/>	<input type="text"/>	<input type="text"/>	<input type="text"/>	<input type="text"/>	<input type="text"/>

➤ Nessa ferramenta, basta digitar ou selecionar a informação desejada no campo específico de cada item. Os mandados que contiverem o dado pesquisado, como “número”, “classificação”, “tipo”, “CEP”, “endereço”, “destinatário” ou “processo” serão recuperados na pesquisa de mandados.

Por exemplo, na tela abaixo, ao digitar 384 no campo “Número”, a tela exibe os mandados que tenham a sequência “384” em seu número.

Mesa de Trabalho - Distribuídos Distribuídos | Certificados

2 Registros encontrados

Q Buscar Devolver por erro de setor | Ciência de cancelamento

Número	Classificação	Distribuído	Tipo	CEP	Endereço	Destinatário	Processo	Detalhes
384 ✕	<input type="text"/>	<input type="text"/>	<input type="text"/>	<input type="text"/>	<input type="text"/>	<input type="text"/>	<input type="text"/>	<input type="text"/>
<input type="checkbox"/> 2017.3843	<input type="text"/>	13/11/2017	COM	71065-290	QD 201 CONJ 13 CASA 13 SAO SEBASTIAO Brasília	Q VITIMA MONICA GABRIELA PEREIRA ALVES DOS REIS	2017.01.1.035063-6 0007723-08.2017.8.07.0001	<input type="checkbox"/> <input type="checkbox"/>
<input type="checkbox"/> 2017.3844	<input type="text"/>	13/11/2017	COM	71065-290	RUA 03 QD 01 CASA 20B RES BOSQUE SAO SEBASTIAO Brasília	Q VITIMA PATRICIA DE SOUSA PINHEIRO	2017.01.1.035063-6 0007723-08.2017.8.07.0001	<input type="checkbox"/> <input type="checkbox"/>

Exibindo 1 - 2 de 2 10 | 1

Devolver por erro de setor | Ciência de cancelamento

**Manual – Central Eletrônica de Mandados (CEMAN) / Visão: Oficial de Justiça****Certificar diligência**

(todos os campos informados ou selecionados em “Dados da certificação do mandado” serão exibidos no texto da certidão).

- Na coluna “Detalhes”, é possível certificar a diligência ao clicar no botão abaixo:



- Após a seleção, será aberta a tela “Certificar Mandado”.

Certificar Mandado

Dados da Certificação do Mandado 2017.3779		Certidão (Editar)	
Número do Processo	0006227-93.2017.8.07.0016	<p>Certifico que em cumprimento ao r. mandado, dirigi-me ao local O QD 09 LOTE 08 8 GAMA CEP 72425-090 em 16/11/2017 às 14:32 onde PROCEDI À S[aco]es de CARLIVAN PEREIRA DA SILVA, CPF/CNPJ NÃO CONSTA, TELEFONE NÃO INFORMADO, que RECEBEU A CONTRAFÉ e EXAROU O CIENTE.</p> <p>Anexos</p> <p>+ Anexar Arquivos</p> <p>Voltar Certificar</p>	
Data de Realização da Diligência *	<input type="text"/>		
Telefone do destinatário	<input type="text" value="Telefone"/>		
Email do destinatário	<input type="text" value="E-mail"/>		
Quantidade de Diligências *	<input type="text" value="1"/>		
Ações *	<input type="text" value="Selecione uma a"/>		
Tipo	<input checked="" type="radio"/> Certificação <input type="radio"/> Redistribuição		
Finalidade Atingida?	<input checked="" type="radio"/> Sim <input type="radio"/> Não		
Informações	<input checked="" type="checkbox"/> Recebeu contrafé <input checked="" type="checkbox"/> Exarou o ciente		
Mudança de Endereço ?	<input type="radio"/> Sim <input checked="" type="radio"/> Não		

- Nessa tela, será possível observar os dados para a certificação do mandado (número do mandado e número do processo), além dos campos para preenchimento pelo oficial de justiça para confecção da certidão, sendo os campos marcados com um “*” de preenchimento obrigatório e os demais facultativos.

Campos exibidos na tela

- 1) Número do Processo – exibe o número CNJ do processo referente ao mandado;
- 2) Data de Realização da Diligência* – data em que foi efetivamente realizada a diligência pelo oficial de justiça;
- 3) Telefone do destinatário – número de telefone do destinatário do mandado;
- 4) E-mail do destinatário – e-mail do destinatário do mandado;
- 5) Quantidade de diligências* - quantidade de vezes em que o oficial se dirigiu ao endereço, na tentativa de cumprir o mandado;
- 6) Tipo (certificação ou redistribuição) – Selecionar se será realizada a certificação da diligência ou se deverá ser realizada a redistribuição do mandado.

**Manual – Central Eletrônica de Mandados (CEMAN) / Visão: Oficial de Justiça**

A opção Certificação vem marcada como padrão.
O tipo “redistribuição” será detalhado mais a frente.

- 7) Mudança de endereço (“sim” ou “não”) – A opção “Não” é selecionada como padrão. No entanto, se houve mudança de endereço do destinatário, mas o mesmo oficial cumpriu a diligência, a opção “Sim” deve ser selecionada. A tela será alterada para permitir a atualização dos dados com o novo endereço, conforme exibido na tela abaixo.

CEP *

Logradouro *

Número *

Complemento

Bairro *

- 8) Ações de comunicação* – Lista com as várias ações de comunicação possíveis durante a diligência. Nesse campo pode ser marcada uma ou mais ações.

Ação	Tipo de Mandado
Citacao	Comunicação
Convocacao	Comunicação
Intimacao	Comunicação
Notificacao	Comunicação

- 9) Ações de constrição* – Lista com as várias ações de constrição possíveis durante a diligência. Nesse campo pode ser marcada uma ou mais ações.

Ação	Tipo de Mandado
Reintegração	Constrição
Arrecadação	Constrição
Arresto	Constrição
Arrolamento	Constrição
Depósito	Constrição
Despejo	Constrição
Imissão	Constrição
Penhora	Constrição
Remoção	Constrição
Sequestro	Constrição
Restituição	Constrição
Busca	Constrição
Apreensão	Constrição
Desocupação	Constrição
Entrega	Constrição
Lacramento	Constrição
Manutenção	Constrição
Verificação	Constrição

**Manual – Central Eletrônica de Mandados (CEMAN) / Visão: Oficial de Justiça****Certificar diligência - tipo “Certificação”**

Finalidade atingida? Sim ou Não – Informar se a finalidade do mandado foi atingida na diligência. A opção “Sim” é selecionada como padrão.

Finalidade atingida - Sim

Sim (finalidade atingida) – Se for selecionada finalidade atingida, os seguintes campos e opções serão disponibilizados.

- i. Informações - “Recebeu contrafé” ou “Exarou o ciente”. As opções que correspondam ao ocorrido durante a diligência devem ser selecionadas.

Exemplo:

Informações Recebeu contrafé Exarou o ciente

- ii. Mudança de endereço (“sim” ou “não”) – A opção “Não” é selecionada como padrão. No entanto, se houve mudança de endereço do destinatário, a opção “Sim” deve ser selecionada. A tela será alterada para permitir a atualização com os dados do novo endereço, conforme exibido na tela abaixo.

Exemplo:

CEP *	<input type="text" value="Informe o cep"/>	<input type="button" value="Q CEP"/>
Logradouro *	<input type="text"/>	
Número *	<input type="text"/>	
Complemento	<input type="text"/>	
Bairro *	<input type="text"/>	

Finalidade atingida - Não

Não (finalidade não atingida) - Se for selecionada a opção “Não”, a tela será alterada e exibirá os seguintes campos.

- i. Motivo do não cumprimento – Deve ser informado o motivo do não cumprimento da diligência, conforme exibido na tela abaixo.

Motivo do Não Cumprimento *

A lista de motivos para o não cumprimento contém as seguintes opções:

- Desconhecido no local
- Endereço inexistente
- Falecimento
- Mudou-se para local desconhecido
- Não reside no local
- Viajando sem previsão de retorno
- Outros – Caso selecionado, a informação deverá ser complementada no campo “Motivo”.

Motivo – Quando “Outros” for selecionado, deverá ser descrito o motivo do não cumprimento nesse campo.

**Manual – Central Eletrônica de Mandados (CEMAN) / Visão: Oficial de Justiça****Certificar a diligência - tipo “Redistribuição”**

(todos os campos informados ou selecionados em “Dados da certificação do mandado” serão exibidos no texto da certidão).

➤ Se for selecionado o tipo “Redistribuição”, o oficial deverá preencher os campos da tela abaixo.

Informante *	<input type="text" value="Informante"/>
CEP *	<input type="text" value="72.425-090"/> <input type="button" value="Q CEP"/>
Logradouro *	<input type="text" value="O QD 09 LOTE 08"/> <input type="text" value="8"/>
Número *	<input type="text"/>
Complemento	<input type="text"/>
Bairro *	<input type="text" value="GAMA"/>

- Informante – Nome da pessoa que informou o novo endereço do destinatário do mandado;
- CEP* – deverá ser informado o CEP do novo endereço. Se não souber qual é o CEP, clicar no botão “CEP” e informar parte do endereço. O sistema exibirá os CEP's com a parte do endereço informada, conforme exemplo abaixo;

Consulta de Endereços

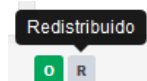
CEP	UF	Cidade	Bairro	Logradouro
70670-012	DF	BRASÍLIA	SETOR SUDOESTE	SQSW 100 BLOCO B
70670-014	DF	BRASÍLIA	SETOR SUDOESTE	SQSW 100 BLOCO D
70670-017	DF	BRASÍLIA	SETOR SUDOESTE	SQSW 100 BLOCO G
70670-100	DF	BRASÍLIA	SETOR SUDOESTE	SQSW 101
70670-107	DF	BRASÍLIA	SETOR SUDOESTE	SQSW 101 BLOCO G
70670-111	DF	BRASÍLIA	SETOR SUDOESTE	SQSW 101 BLOCO K
70670-206	DF	BRASÍLIA	SETOR SUDOESTE	SQSW 102 BLOCO F
70670-300	DF	BRASÍLIA	SETOR SUDOESTE	SQSW 103
70670-301	DF	BRASÍLIA	SETOR SUDOESTE	SQSW 103 BLOCO A
70670-307	DF	BRASÍLIA	SETOR SUDOESTE	SQSW 103 BLOCO G

Fechar

- Logradouro* – Novo endereço para cumprimento do mandado;
- Número* – Número do endereço, casa, apartamento;
- Complemento – Informação de complemento do endereço;
- Bairro* – Bairro do novo endereço.

* Campos obrigatórios.

➤ O mandado redistribuído sairá da fila de mandados do oficial e será, automaticamente, classificado pelo sistema com a letra “R” que será exibida nas informações de classificação do mandado. O novo endereço será utilizado para a redistribuição do mandado a novo oficial.



**Manual – Central Eletrônica de Mandados (CEMAN) / Visão: Oficial de Justiça****Editar Certidão**

- Esse campo será, automaticamente, preenchido com o conteúdo da certidão, conforme o tipo de mandado e as seleções e informações prestadas em “Dados da Certificação do Mandado”.

Dados da Certificação da Diligência 2017.4485

Número do Processo: 0023800-29.2016.8.07.0001

Data de Realização da Diligência *

Telefone do destinatário

Email do destinatário

Quantidade de Diligências *

Ações *

Tipo Certificação Redistribuição

Finalidade Atingida? Sim Não

Informações Recebeu contrafé Exarou o cliente

Mudança de Endereço? Sim Não

Certidão (Editar)

Certifico que em cumprimento ao r. mandado, dirigi-me ao local SHIS QI 17 12 LAGO SUL CEP 71645-150 em 23/11/2017 às 17:51 onde PROCEDI À S{acoes} de DANILO SOARES DE JESUS, CPF/CNPJ NÃO CONSTA, TELEFONE NÃO INFORMADO, que RECEBEU A CONTRAFÉ e EXAROU O CIENTE.

Anexos

- O oficial poderá verificar se a certidão criada dinamicamente está correta e, caso seja necessário, poderá editar o texto da certidão. Nesse caso, o campo “Editar”, exibido na tela a seguir, deverá ser selecionado e as informações textuais da certidão poderão ser alteradas no editor de texto que será disponibilizado.

Certidão (Editar)

Certifico que em cumprimento ao r. mandado, dirigi-me ao local AVENIDA CENTRAL BLOCO 211 NUCLEO BANDEIRANTE CEP 71710-011 em 10/11/2017 às 15:08 onde PROCEDI À S{acoes} de RAIMUNDO PAULO CARVALHO VIEIRA, CPF/CNPJ NÃO CONSTA, TELEFONE NÃO INFORMADO, que RECEBEU A CONTRAFÉ e EXAROU O CIENTE.

- Caso o texto seja alterado, ao clicar no botão “Certificar” a mensagem abaixo será exibida e deverá ser selecionado o botão “Confirmar” para gravar a certidão no sistema.

Certificação

ATENÇÃO!!!

O texto da certidão editado não corresponde mais ao que foi gerado automaticamente pelo sistema através do preenchimento dos campos.

Tem certeza que deseja concluir a operação?



Manual – Central Eletrônica de Mandados (CEMAN) / Visão: Oficial de Justiça

Anexar arquivos

➤ Caso seja necessário anexar algum documento à certificação do mandado, o botão “+ Anexar Arquivos” deverá ser selecionado. Será aberta uma tela para que seja selecionado o arquivo a ser anexado, após a seleção basta clicar em “Abrir” que o arquivo será anexado, mas, atenção, apenas arquivos no formato PDF e com tamanho máximo de 4Mb serão aceitos.

Anexos

certidão de nascimento.pdf

+ Anexar Arquivos

Registrar a certidão

➤ Após informar/preencher todos os dados necessários para certificação da diligência, em “Dados da certificação da diligência” e, se necessário, anexar os arquivos adicionais, deve-se clicar na opção “Certificar” para registrar a certidão, conforme demonstrado na tela a seguir.

☰ Certificar Mandado

Dados da Certificação do Mandado 2017.3458

Número do Processo 0000066-18.2017.8.07.0000

Data de Realização da Diligência *

Telefone do destinatário Telefone

Email do destinatário E-mail

Quantidade de Diligências * 1

Tipo Certificação Redistribuição

Finalidade Atingida? Sim Não

Motivo do Não Cumprimento *

Mudança de Endereço ? Sim Não

Certidão (Editar)

Certifico que em cumprimento ao r. mandado, dirigi-me ao local AVENIDA CENTRAL BLOCO 211 NUCLEO BANDEIRANTE CEP 71710-011 em 10/11/2017 às 14:47 onde PROCEDI À S(acoes) de RAIMUNDO PAULO CARVALHO VIEIRA, CPF/CNPJ NÃO CONSTA, TELEFONE NÃO INFORMADO, que RECEBEU A CONTRAFÉ e EXAROU O CIENTE.

Anexos

+ Anexar Arquivos

Voltar Certificar

➤ Após clicar no botão “Certificar”, o sistema exibirá a mensagem de confirmação, conforme tela abaixo.

Certificação

Ao confirmar a operação não será mais possível desfazê-la.

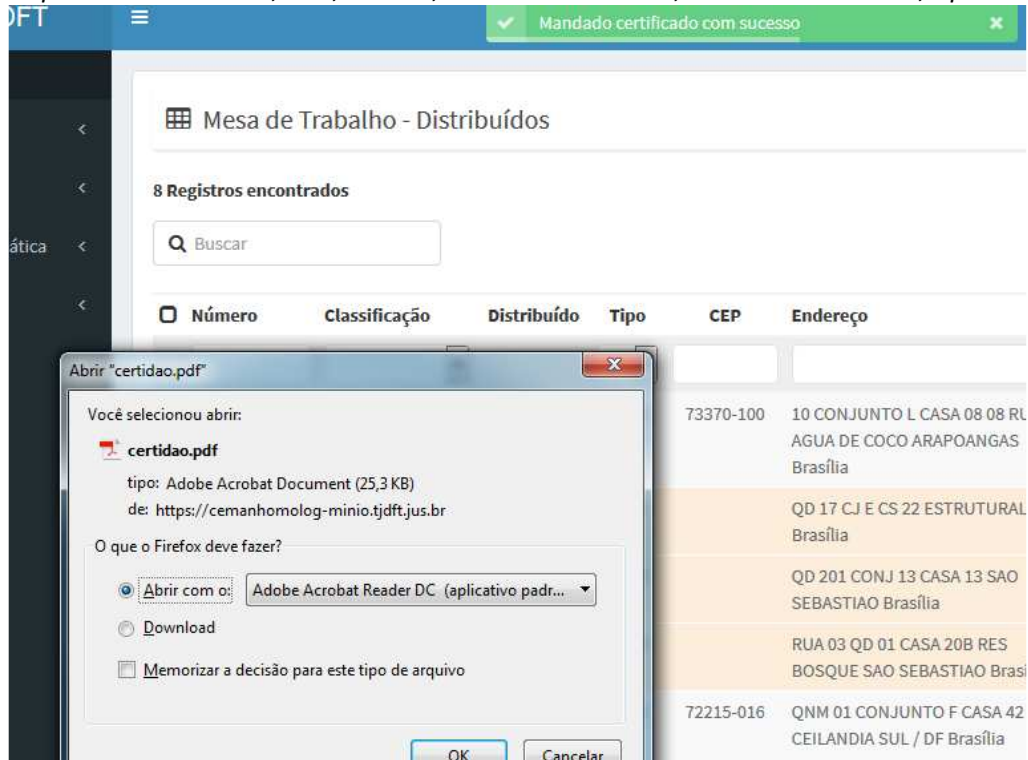
Tem certeza que deseja concluir a operação?

Cancelar Confirmar



Manual – Central Eletrônica de Mandados (CEMAN) / Visão: Oficial de Justiça

➤ Ao clicar em “Confirmar” a certidão será registrada e, dependendo da configuração do computador, será aberta uma tela para confirmar se você deseja abrir ou fazer o download do arquivo da certidão; ou, então, ela será aberta, automaticamente, para visualização.



**Manual – Central Eletrônica de Mandados (CEMAN) / Visão: Oficial de Justiça****Devolver mandado por erro de setor**

➤ Na Mesa de Trabalho do oficial será possível também verificar as informações do mandado e, caso necessário, devolver o mandado por erro de setor. Essa opção só será válida para mandados distribuídos nas últimas 24 horas, após esse prazo, o mandado deverá ser cumprido pelo oficial de justiça que o recebeu, independente do setor.

➤ Para fazer a devolução, basta selecionar o(s) mandado(s) e, em seguida, clicar no botão “Devolver por erro de setor”.

Mesa de Trabalho - Distribuídos Distribuídos Certificados

22 Registros encontrados

Q Buscar ➡ Devolver por erro de setor Cência de cancelamento

Número	Classificação	Distribuído	Tipo	CEP	Endereço	Destinatário	Processo	Detalhes
<input type="checkbox"/> 2017.3844	o	13/11/2017	COM	71065-290	RUA 03 QD 01 CASA 20B RES BOSQUE SAO SEBASTIAO Brasília	Q VITIMA PATRICIA DE SOUSA PINHEIRO	2017.01.1.035063-6 0007723-08.2017.8.07.0001	
<input checked="" type="checkbox"/> 2017.3958	o	14/11/2017	COM	71710-010	QUADRA 302 CONJ 04 CASA 04 RCANTO DAS EMAS Brasília	Q RAIMUNDO PAULO CARVALHO VIEIRA	2017.01.1.000322-4 0000066-18.2017.8.07.0000	
<input type="checkbox"/> 2017.3959	o	13/11/2017	COM	71065-290	QI 29 GUARA II Brasília	Q RAIMUNDO PAULO CARVALHO VIEIRA	2017.01.1.000322-4 0000066-18.2017.8.07.0000	
<input type="checkbox"/> 2017.4177	o	16/11/2017	COM	72225-273	QUADRA 302 CONJ 04 CASA 04 RCANTO DAS EMAS Brasília	Q RAIMUNDO PAULO CARVALHO VIEIRA	2017.01.1.000322-4 0000066-18.2017.8.07.0000	
<input type="checkbox"/> 2017.3470	o	10/11/2017	COM	71593-620	378 CONJ A CASA 29 DEL LAGO PARANOIA Brasília	Q NAO HA	2017.01.1.041544-4 0000066-18.2017.8.07.0000	

➤ A tela abaixo será exibida para confirmação.

Devolver para Central ✕

Mandados Selecionados

Número	Processo	Data da Distribuição
2017.4370	0000066-18.2017.8.07.0000	17/11/2017 06:44

✕ Fechar ➡ Devolver por erro de setor

➤ Após a confirmação, se estiver dentro do prazo para a devolução, será exibida mensagem de sucesso para informar sobre a devolução do mandado à COAMA.

✔ Mandados 2017.4485 e 2017.4489 devolvidos com sucesso para a Central. ✕


➤ Caso contrário, o sistema apresentará a mensagem de erro abaixo.

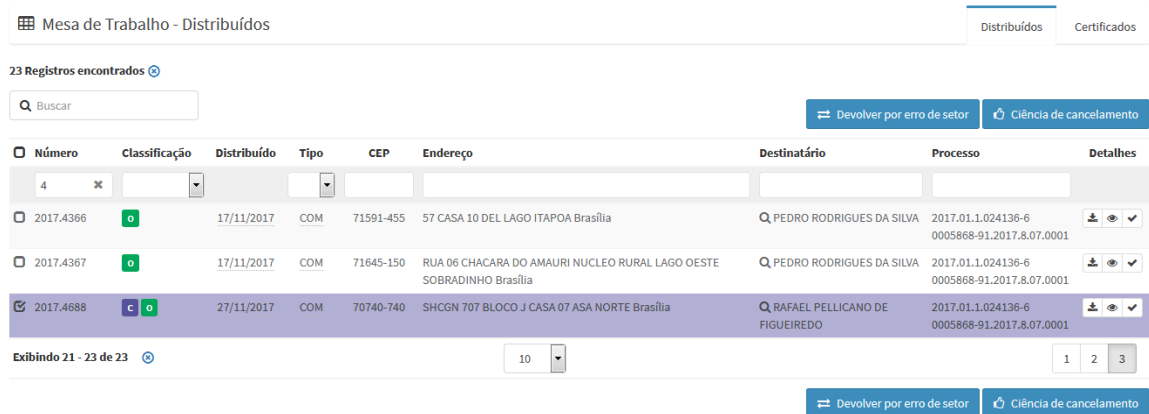
! PGC - Art. 175. Incumbe ao oficial de justiça: VIII – devolver, sem cumprimento, no prazo máximo de 24 (vinte e quatro) horas contadas do recebimento, mandado de outro setor que lhe seja distribuído indevidamente ou, transcorrido esse prazo, cumpri-lo integralmente. ✕










Manual – Central Eletrônica de Mandados (CEMAN) / Visão: Oficial de Justiça

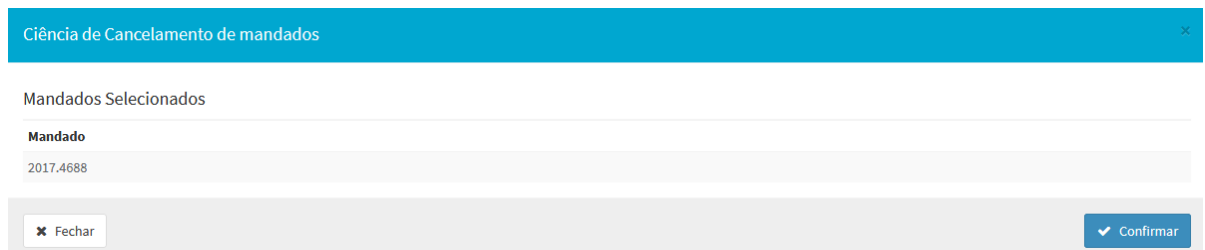
Dar ciência do cancelamento do mandado

➤ Na Mesa de Trabalho do oficial será possível verificar o cancelamento de um mandado. Isso acontecerá quando a vara cancelar o mandado no sistema de expedição. Neste caso, o mandado será destacado na lista de mandados exibidos na Mesa de Trabalho e receberá o ícone  na coluna “Classificação”, que representa a informação de “cancelamento solicitado”, conforme exibido na tela abaixo.



Número	Classificação	Distribuído	Tipo	CEP	Endereço	Destinatário	Processo	Detalhes
4								
2017.4366		17/11/2017	COM	71591-455	57 CASA 10 DEL LAGO ITAPOA Brasília	Q PEDRO RODRIGUES DA SILVA	2017.01.1.024136-6 0005868-91.2017.8.07.0001	
2017.4367		17/11/2017	COM	71645-150	RUA 06 CHACARA DO AMAURI NUCLEO RURAL LAGO OESTE SOBRADINHO Brasília	Q PEDRO RODRIGUES DA SILVA	2017.01.1.024136-6 0005868-91.2017.8.07.0001	
2017.4688	 	27/11/2017	COM	70740-740	SHCGN 707 BLOCO J CASA 07 ASA NORTE Brasília	Q RAFAEL PELLICANO DE FIGUEIREDO	2017.01.1.024136-6 0005868-91.2017.8.07.0001	



- A partir desta informação, duas ações podem ser executadas:
- Dar ciência ao cancelamento, ficando assim dispensado de dar continuidade ou cumprir qualquer diligência solicitada no mandado;
 - Certificar a diligência do mandado em até 48h contadas do cancelamento do mandado pela vara.
- Decorridas as 48h do cancelamento, se o oficial não executar uma das duas ações acima, o mandado será automaticamente cancelado. Da mesma forma como se houvesse sido dada a ciência ao cancelamento.
- Para dar ciência ao cancelamento, basta selecionar o mandado e, em seguida, clicar no botão “Ciência de cancelamento”. A tela de confirmação abaixo será exibida.



Ciência de Cancelamento de mandados

Mandados Selecionados

Mandado
2017.4688

 Fechar  Confirmar

- Ao confirmar, o mandado será cancelado e retirado da Mesa de Trabalho.
- Para certificar a diligência, basta seguir as instruções constantes da seção “Certificação” deste manual.

**Manual – Central Eletrônica de Mandados (CEMAN) / Visão: Oficial de Justiça****Aba Certificados**

Esta aba exibe a lista de mandados já certificados pelo Oficial de Justiça. A partir dessa tela é possível:

- Pesquisar os mandados certificados;
- Visualizar e fazer o download do mandado em formato PDF;
- Verificar os detalhes dos andamentos do mandado;
- Verificar e visualizar anexos incluídos na certidão;
- Visualizar e fazer o download da certidão.

Mesa de Trabalho - Certificados Distribuídos Certificados

Informe os filtros da pesquisa de mandados

Número do Mandado Certificado de Até Número do Processo

[Limpar filtros](#) [Pesquisar](#)

Mandados

54 Registros encontrados

Número	Situação	Classificação	Certificado	Criado por	Circunscrição	Setor	Tipo	Destinatário	Processo	CEP	Oficial	Detalhes
<input type="checkbox"/> 2017.3528	CTN	U V	08/11/2017		CEI	301	COM	VALMIR MACHADO DE AGUIAR	2017.01.1.034388-5 0007618-31.2017.8.07.0001	72215-013	307667 - PEDRO HONORATO DE AMORIM	
<input type="checkbox"/> 2017.3595	CTN	U	09/11/2017		GUA	10	COM	JACKSON BARBOSA LINHARES	2017.01.1.001676-4 0000235-26.2013.8.07.0006	71050-100	310472 - ADRIANA PEREIRA MACHADO	
<input type="checkbox"/> 2017.3682	CTA	U	10/11/2017		NCB	19	COM	NAO HA	2017.01.1.034922-5 0007699-77.2017.8.07.0001	71740-703	310472 - ADRIANA PEREIRA MACHADO	

Campos exibidos na tela

1) Número - Número do mandado, no formato AAAA.SSSS, onde AAAA = ano e SSSS = número sequencial do mandado no ano.

2) Situação – Código que representa a situação/status do mandado. A lista de situações disponíveis é:

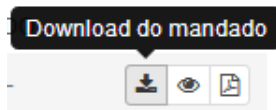
Código	Descrição
CTN	Certificado com finalidade não atingida
CTA	Certificado com finalidade atingida
ADA	Aguardando distribuição automática
DTR	Distribuído
ADM	Aguardando distribuição manual

3) Classificação – Classificação/status do mandado que poderá corresponder a uma ou várias das opções abaixo:

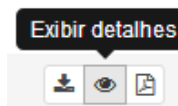
- O – Ordinário
- U – Urgente
- P – Priorizado
- R – Redistribuído
- V – Visualizado pela vara

**Manual – Central Eletrônica de Mandados (CEMAN) / Visão: Oficial de Justiça**

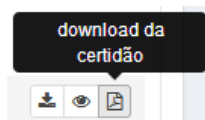
- 4) Certificado - Data em que foi certificada a diligência.
- 5) Criado por – Matrícula do servidor que expediu o mandado.
- 6) Circunscrição – Abreviatura da Circunscrição à que corresponde o mandado.
- 7) Setor – Código do setor para onde foi distribuído o mandado.
- 8) Tipo – Código que define o tipo de mandado, conforme as opções abaixo:
 - COM – Comunicação
 - CNT – Construção
 - CEC – Comunicação e Construção
 - ALS – Alvará de Soltura
 - MED – Medida Protetiva
- 9) Destinatário – Nome do destinatário do mandado.
- 10) Processo – Número do processo no formato do SISTJ e no formato do CNJ.
- 11) CEP – CEP do destinatário do mandado.
- 12) Oficial – Matrícula e nome do oficial para quem foi distribuído o mandado.
- 13) Detalhes – Exibe as seguintes opções:



Permite visualizar o mandado e fazer o download ou a impressão do documento.



Permite visualizar e fazer o download da certidão do mandado.



Permite visualizar o histórico do mandado e todas as ações executadas desde sua emissão, conforme tela abaixo.



Manual – Central Eletrônica de Mandados (CEMAN) / Visão: Oficial de Justiça

Detalhes do Mandado 2017.4370

Expedido Em 17/11/2017 01:59
Tipo Comunicação

Processo 0000066-18.2017.8.07.0000

Destinatário RAIMUNDO PAULO CARVALHO VIEIRA
Endereço QI 29 GUARA II Brasília 71065-290

Histórico

Data	Descrição do evento	Responsável
17/11/2017 18:44	Distribuído automaticamente para LILIAN DE AMORIM MADUREIRA - lilian.madureira@tjdf.jus.br	Marcus Vinicius dos Passos Perusso - t317255
17/11/2017 14:00	Assinatura de mandados	Marcus Vinicius dos Passos Perusso - t317255
17/11/2017 14:00	Mandado criado	Marcus Vinicius dos Passos Perusso - t317255

✕ Fechar

✓ *Vale destacar que o sistema exibe os mandados de acordo com quantidade selecionada no paginador disponível ao final da tela.*

Exibindo 1 - 31 de 31

50 ▾
10
25
50
100