



**Sistema de Movimentação por Remoção
dos
Oficiais de Justiça**

**Sistema de Movimentação por Remoção**

Preferência a utilização dos navegadores Mozilla ou Google Chrome

Para acessar o sistema clicar em **Movimentação de Oficiais** na página relacionada a cumprimento de mandados:

www.tjdft.jus.br > Institucional > Corregedoria

Link direto: <http://www.tjdft.jus.br/institucional/corregedoria/cumprimento-de-mandados/movimentacao-de-oficiais>

Tela de acesso:

Login

Usuário de rede: t + matrícula

Senha: Senha de rede

Entre com uma senha válida

Entrar



Página inicial:

The screenshot shows a web browser window with the URL `jdfjt.jus.br/jazzforms/estatico/Oficiais/index.html`. The page header includes navigation links: [Primeiros passos](#), [Galeria do Web Slice](#), [Jogos](#), [Livros Digitais](#), [Mundo Positivo](#), [Sites Sugeridos](#), and [Músicas](#). The main content area is titled "Corregedoria" and displays the name "TULIO VIEIRA LINS PARCA" with a "Sair" button. Below this, there are three tabs: "Setores", "Reservas", and "Classificação". The "Setores" tab is active, showing a table of available sectors with columns for "Circunscrição", "Descrição", "Disponível(is)", and "Pedidos".

Circunscrição	Descrição	Disponível(is)	Pedidos
BRASILIA	Estrutural	1	2
BRAZLANDIA	Vila S. José/Assentamento/Sul	1	1
CEILANDIA	Norte	1	1
CEILANDIA	Sul	1	2
CEILANDIA	P Sul	1	0
CEILANDIA	Setor O	2	1
CEILANDIA	Chácaras P Norte	2	0
GAMA	Leste	1	3
PARANOA	Paranoá e MI (3 a 13)	1	0
PARANOA	Itapuã e condomínios	2	1
PLANALTINA	Jardim Roriz/Burtis	1	0
PLANALTINA	Arapoanga	2	1
PLANALTINA	Estâncias/Mestre Darma	1	1
RIACHO FUNDO	Riacho Fundo II	1	0
SAMAMBAIA	Quadras ímpares Recanto	1	0
SANTA MARIA	Santa Maria Sul	1	0
SANTA MARIA	Santa Maria Norte	2	0
SANTA MARIA	valparaizo/Céu Azul	2	0
SAO SEBASTIAO	Leste	1	0
SAO SEBASTIAO	Oeste	1	0
SOBRADINHO	Sobrad. 2 e rural	2	1
SOBRADINHO	Sobradinho - BR 020	2	0
SOBRADINHO	Sobrad. Qd 8 a 16	1	0

Há no sistema três abas:

Setores: Listagem de todos os setores disponíveis, quantidade de vagas e solicitações realizadas.

Reservas: Setores definidos a escolha dos Oficiais de Justiça.

Classificação: Lista de Oficiais de Justiça com a classificação de acordo com os critérios definidos na Portaria GC 98 de 26 de Junho de 2015.



1. Verificar os pedidos dos setores:

Clicar sobre o setor

Setores disponíveis - clique no setor para ver os candidatos

Circunscrição	Descrição	Disponível(is)	Pedidos
GAMA	Leste	1	3
PARANOÁ	Paranoá e Ml (3 a 13)	1	0
PARANOÁ	Itapuã e condomínios	2	1
PLANALTINA	Jardim Roriz/Buritis	1	0
PLANALTINA	Arapoanga	2	1
PLANALTINA	Estâncias/Mestre Darma	1	1
RIACHO FUNDO	Riacho Fundo II	1	0
SAMAMBAIA	Quadras ímpares Recanto	1	0
SANTA MARIA	Santa Maria Sul	1	0
SANTA MARIA	Santa Maria Norte	2	0

Tela do setor e as reservas realizadas:

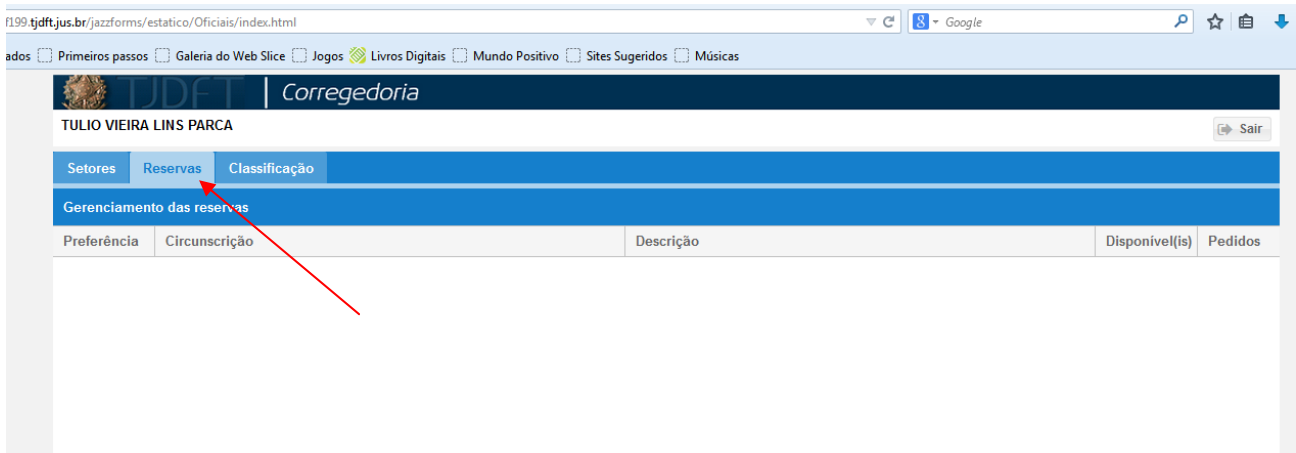
Oficiais com reserva

Matrícula	Nome	Preferência	Ranking
315086	MONICA VILLAR	3	0
318203	ALISON HUGO RODRIGUES SILVA	1	0
313009	BERNARDO VEO MENDES	2	364

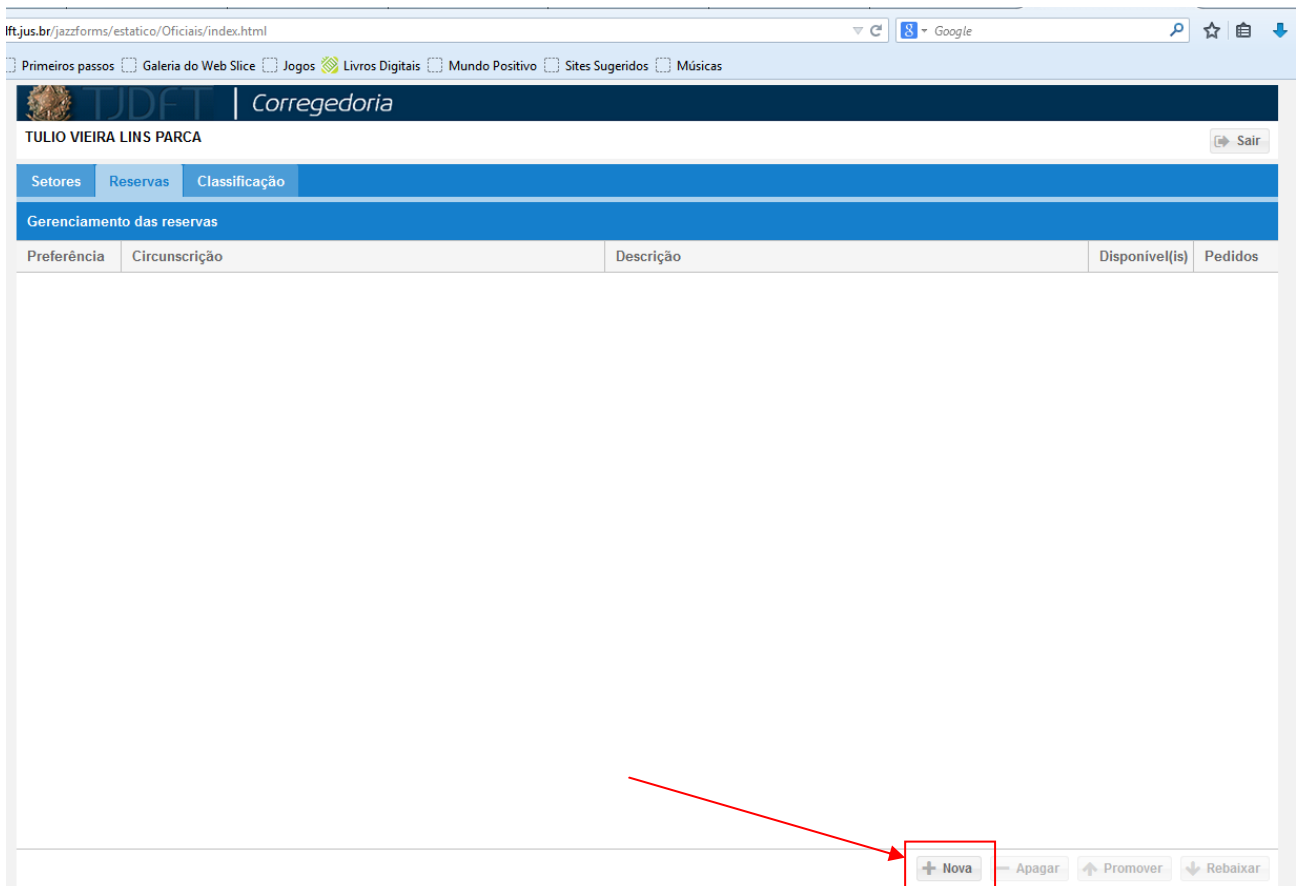


2. Realizar escolha do setor (reserva)

Clicar na aba “Reservas”

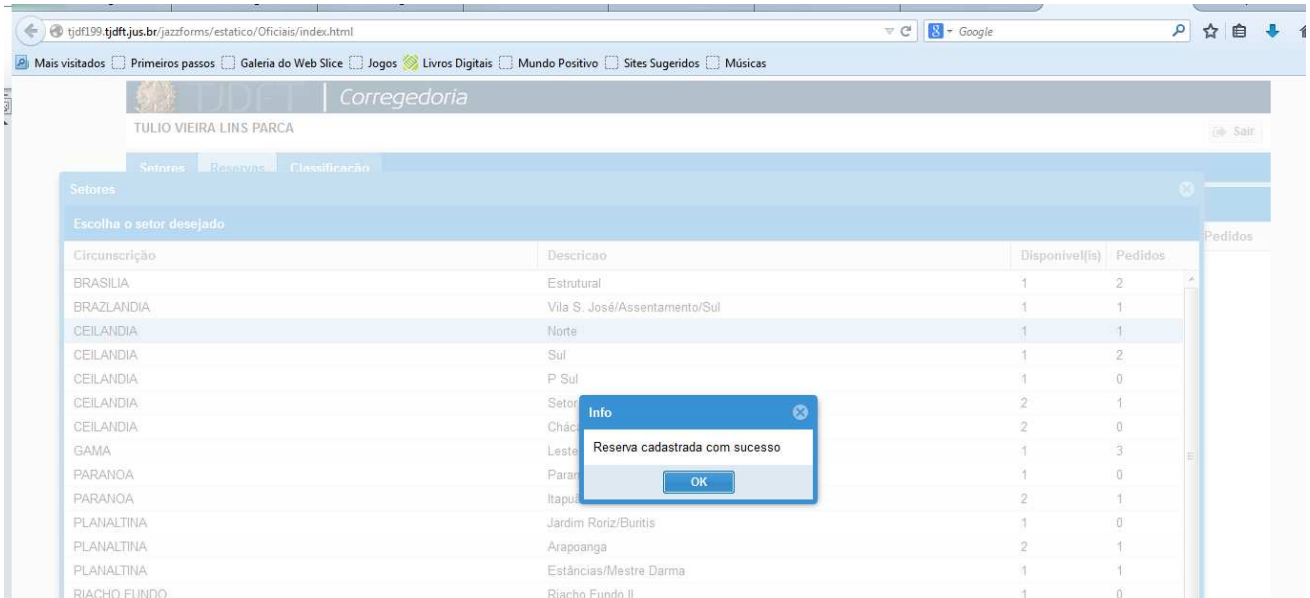


3. Para reservar uma vaga em um setor, clicar no botão “+ Nova”

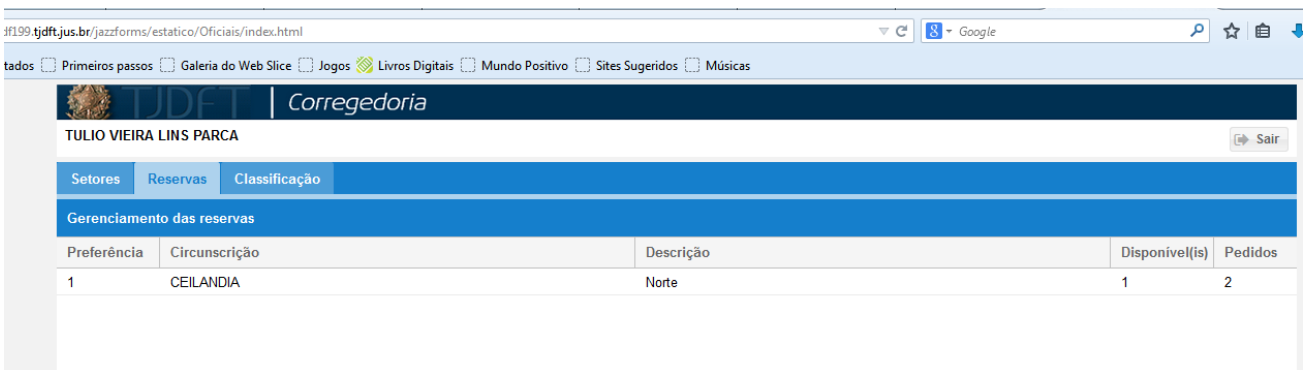




4. Após, escolher um setor desejado clicando sobre o mesmo:



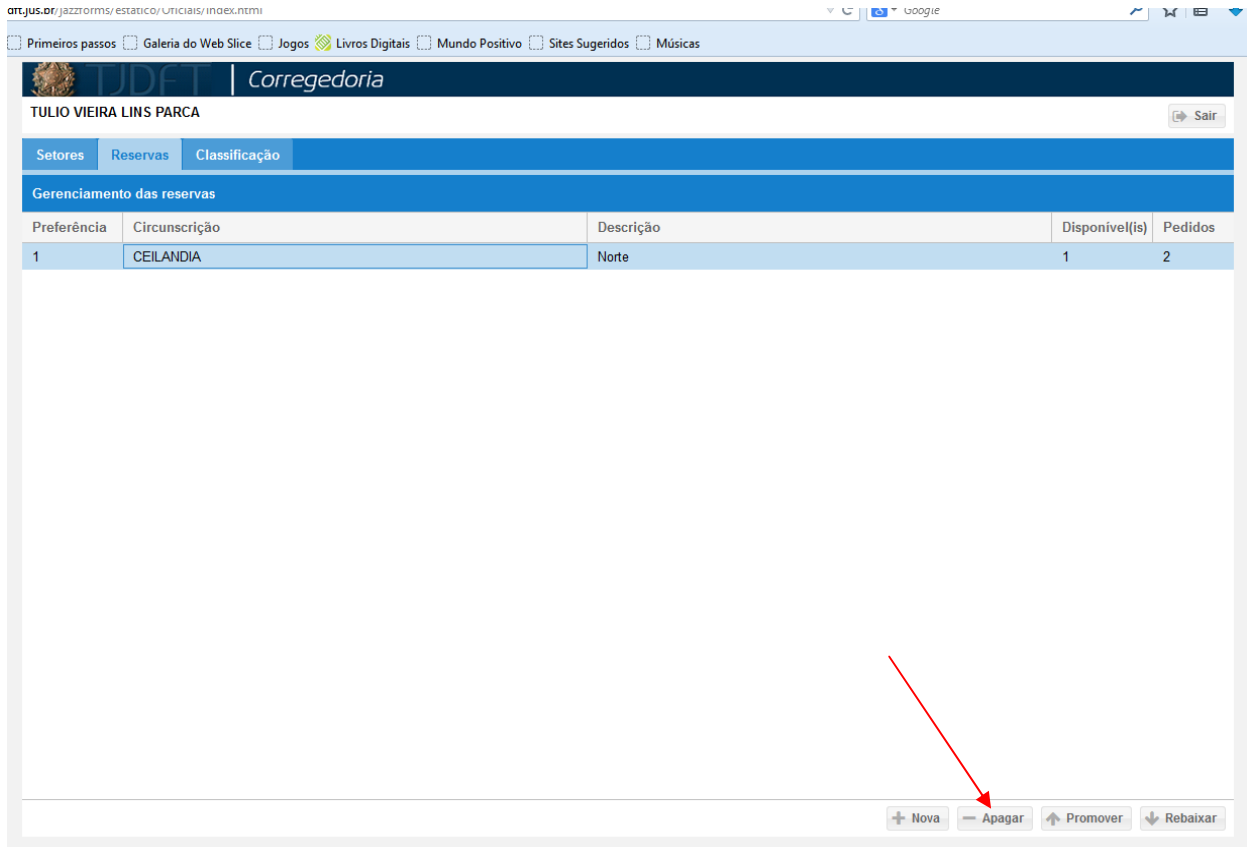
5. Tela da reserva com a escolha definida:



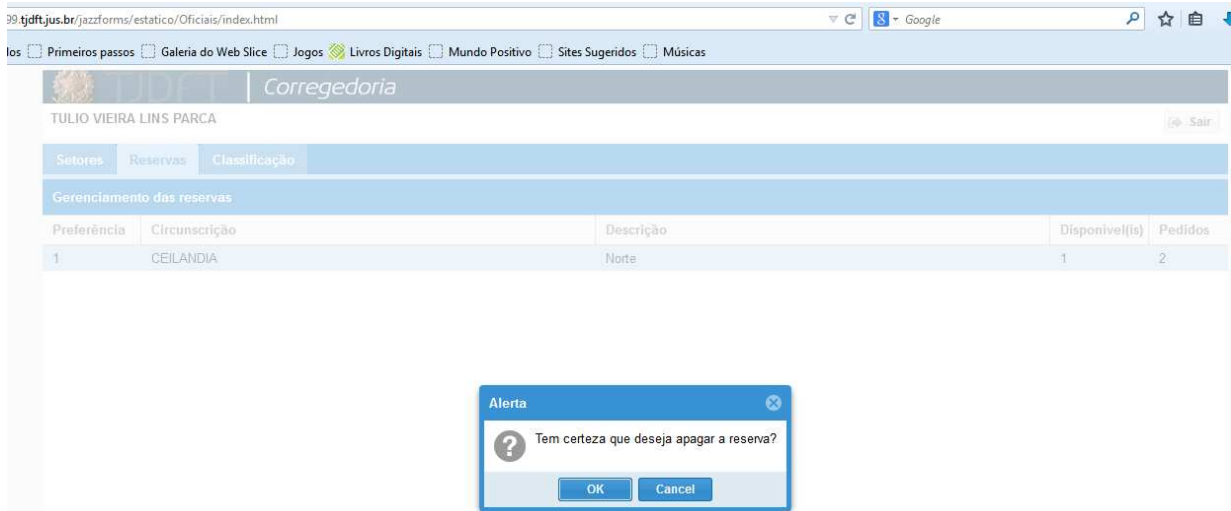
OBS: Caso tenha necessidade de escolha de mais de um setor repetir o procedimento anterior. Sendo o setor ou setores escolhidos, o usuário deverá clicar no botão "Sair", canto superior direito da tela.



6. Para excluir a reserva clicar na reserva e selecionar o botão “- Apagar”



Tela de confirmação de exclusão da reserva:





7. Para alterar a preferência da escolha:

Primeiros passos Galeria do Web Slice Jogos Livros Digitais Mundo Positivo Sites Sugeridos Músicas

TJDFT Corregedoria

TULIO VIEIRA LINS PARÇA Sair

Setores Reservas Classificação

Gerenciamento das reservas

Preferência	Circunscrição	Descrição	Disponível(is)	Pedidos
1	BRASILIA	Estrutural	1	3
2	RIACHO FUNDO	Riacho Fundo II	1	1
3	PLANALTINA	Jardim Roriz/Buritis	1	1

Selecione o setor e clique em promover ou rebaixar para as modificações de preferências.

+ Nova - Apagar Promover Rebaixar

OBS: Concluído o procedimento de escolha do setor e suas preferências, clicar no botão “Sair” no canto superior direito.