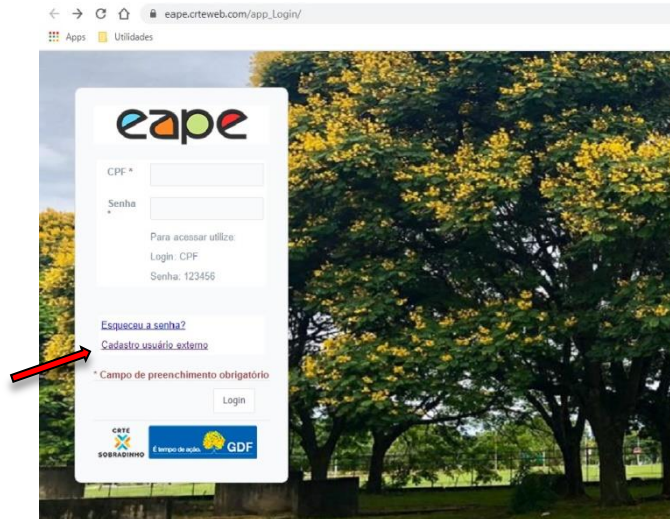


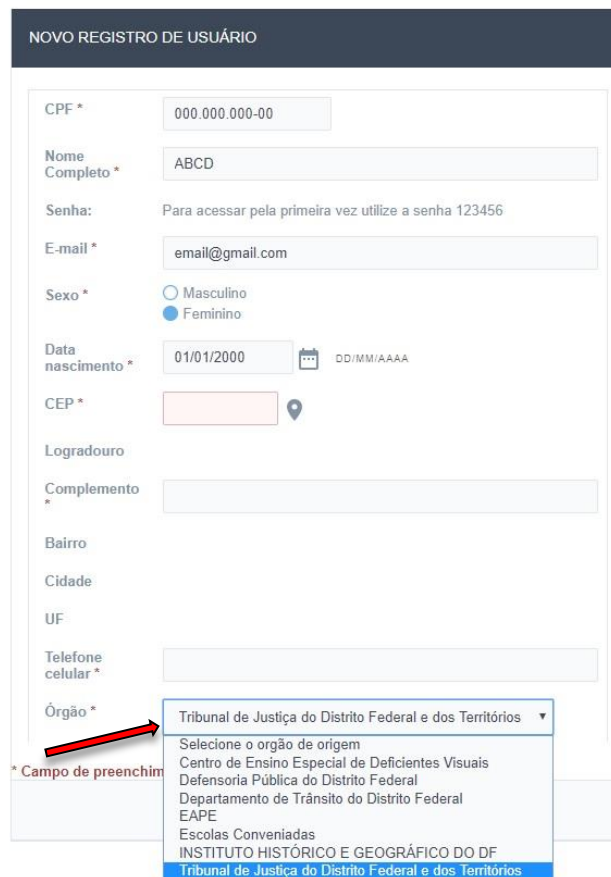
TUTORIAL PARA INSCRIÇÃO NO CURSO MARIA DA PENHA VAI À ESCOLA

SITE DA EAPE

1. Entre no site da EAPE pelo endereço eape.crteweb.com e selecione a opção “Cadastro usuário externo”:



2. Após clicar no link indicado, o site será direcionado para que seja realizado o novo registro de usuário. Você deverá preencher os campos com seus dados pessoais e, no campo “ÓRGÃO”, selecionar “Tribunal de Justiça do Distrito Federal e dos Territórios”. Após, clique em “INCLUIR”:

A screenshot of a web form titled 'NOVO REGISTRO DE USUÁRIO'. The form contains several input fields: 'CPF *' (000.000.000-00), 'Nome Completo *' (ABCD), 'Senha:' (with a note: 'Para acessar pela primeira vez utilize a senha 123456'), 'E-mail *' (email@gmail.com), 'Sexo *' (radio buttons for Masculino and Feminino, with Feminino selected), 'Data nascimento *' (01/01/2000), 'CEP *', 'Logradouro', 'Complemento *', 'Bairro', 'Cidade', 'UF', 'Telefone celular *', and 'Órgão *'. A dropdown menu is open for the 'Órgão *' field, showing a list of options. A red arrow points to the selected option: 'Tribunal de Justiça do Distrito Federal e dos Territórios'. Other options in the list include 'Selecione o órgão de origem', 'Centro de Ensino Especial de Deficientes Visuais', 'Defensoria Pública do Distrito Federal', 'Departamento de Trânsito do Distrito Federal', 'EAPE', 'Escolas Conveniadas', and 'INSTITUTO HISTÓRICO E GEOGRÁFICO DO DF'. A label '* Campo de preenchim' is visible at the bottom left of the form.

3. O site será direcionado para a página inicial. **Insira seu CPF, a senha 123456 e clique em LOGIN.**

4. As ações de formação disponíveis para inscrição estarão listadas. Para realizar a inscrição, selecione o curso desejado “**MARIA DA PENHA VAI À ESCOLA PARA GESTORES, ORIENTADORES EDUCACIONAIS E PARTÍCIPES**” ou “**MARIA DA PENHA VAI À ESCOLA: ABORDAGEM TÉCNICA DAS SITUAÇÕES DE VIOLÊNCIA SEXUAL PARA GESTORES, ORIENTADORES E PARTÍCIPES**” clicando sobre o ícone “INFORMATIVO”.

Busca rápida

Ação de Formação	Carga Horária	Informativo
MARIA DA PENHA VAI À ESCOLA PARA GESTORES, ORIENTADORES EDUCACIONAIS E PARTÍCIPES	60	
MARIA DA PENHA VAI À ESCOLA PARA PROFESSORES E MONITORES	60	
MARIA DA PENHA VAI À ESCOLA: ABORDAGEM TÉCNICA DAS SITUAÇÕES DE VIOLÊNCIA SEXUAL PARA GESTORES, ORIENTADORES EDUCACIONAIS E PARTÍCIPES	60	
MARIA DA PENHA VAI À ESCOLA: ABORDAGEM TÉCNICA DAS SITUAÇÕES DE VIOLÊNCIA SEXUAL PARA PROFESSORES E MONITORES	60	

[1 a 4 de 4]

5. Na página seguinte, desça a barra de rolagem para visualizar as turmas disponíveis conforme o curso escolhido. Selecione o turno desejado e clique sobre o ícone “FAZER INSCRIÇÃO”:

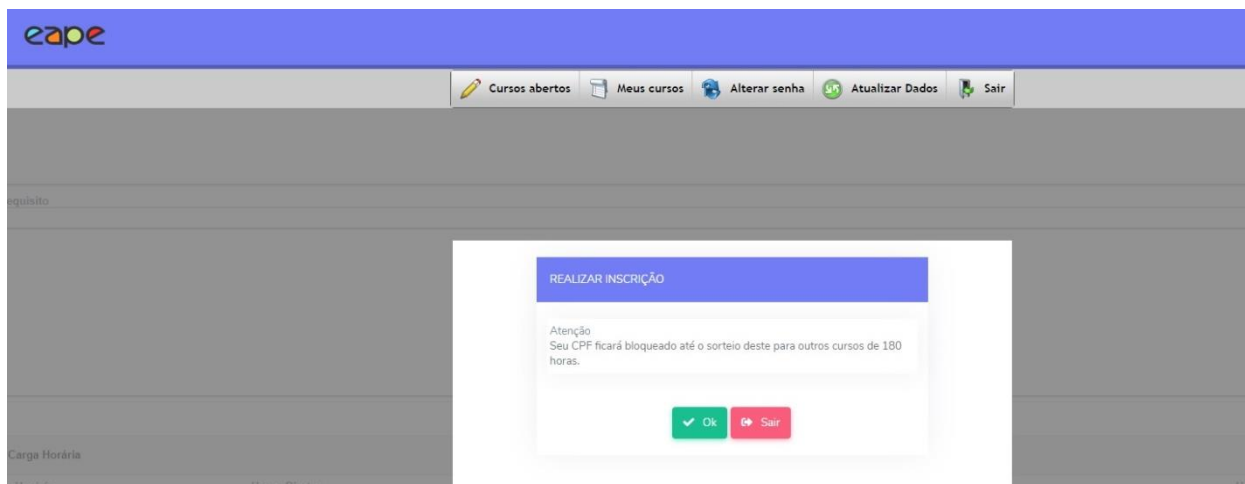
Pré-requisito

Carga Horária	Horas Diretas	Horas Indiretas	Encontros Presenciais	Horas Online
60	15	0	5	45

Turma

Turma	Dia	Turno	CRE	Início	Fim	Qtd Vagas	Inscritos	Situação
T1	Terça-feira	Matutino	EAPE	17/03/2020	23/06/2020	30	2	
T2	Terça-feira	Vespertino	EAPE	17/03/2020	23/06/2020	30	6	

6. A mensagem de confirmação informa que, ao selecionar a turma pretendida, não é possível se inscrever em outros cursos promovidos pela EAPE durante a realização deste curso. Cliquem em “OK”:



7. Para verificação acerca da regularidade da inscrição, selecione na barra superior “MEUS CURSOS”, “SITUAÇÃO DAS INSCRIÇÕES”. A mensagem “inscrito com bloqueio” confirma a inscrição na turma selecionada.



Problemas ou dúvidas, entre em contato com o setor de inscrição no endereço:

sins.eape@edu.se.df.gov.br