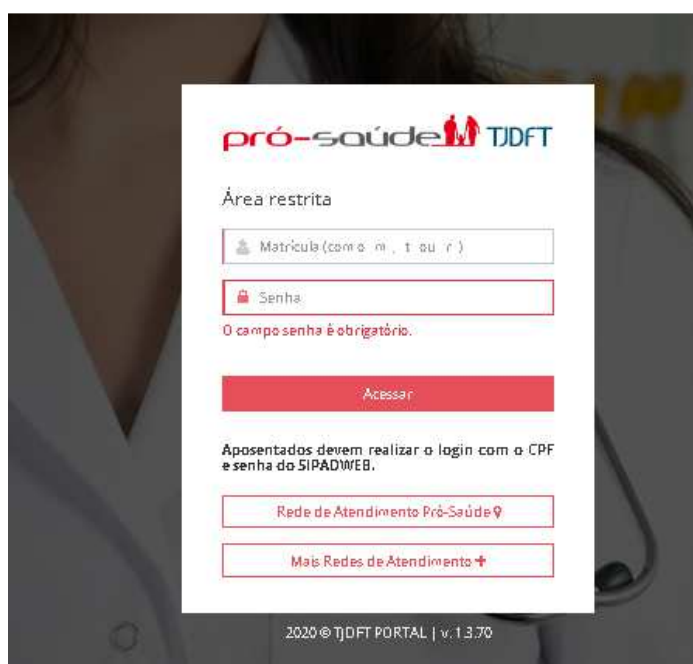


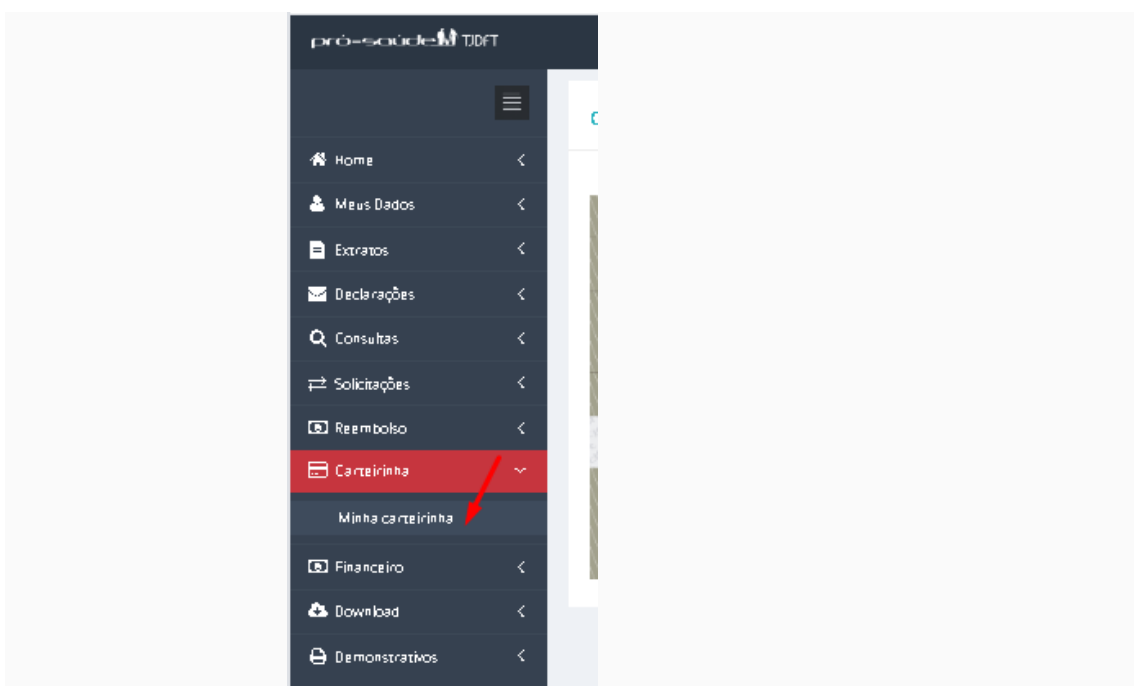
MANUAL PARA CONSULTAR E IMPRIMIR A CARTEIRA DO PRÓ-SAÚDE

1) ACESSO AO PORTAL WEB:


- **Servidores ativos, inclusive cedidos:** matrícula e senha da rede.
- **Aposentados, pensionistas e outros:** CPF e senha utilizados no SIPAD WEB (caso não tenha acesso, cadastre-se como Usuário Externo).
- **Dificuldades com acesso:** [clique aqui](#).



2) CLICAR EM CARTEIRINHA > MINHA CARTEIRINHA:



- 3) **CLICAR NA CARTEIRINHA QUE DESEJA CONSULTAR. SE DESEJAR IMPRIMIR OU “PRINTAR” A TELA DO CELULAR PARA TER UMA CARTEIRA VIRTUAL, CLIQUE NO ÍCONE “IMPRIMIR”:**



- 4) **SELECIONE IMPRIMIR OU AJUSTE A IMAGEM DA CARTEIRA NO SEU CELULAR E “PRINTE” A TELA.**

