

Demonstrativo IRPF

Portal Web

Manual do Usuário

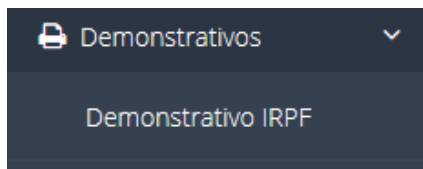
CONSULTA DEMONSTRATIVO IRPF (IMPOSTO DE RENDA PESSOA FÍSICA)

1. Fazer login no Portal Web do Pró-Saúde: <https://prosaude.tjdft.jus.br>

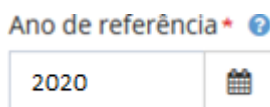


Em caso de dificuldades no acesso ao Portal Web do Pró-Saúde, acessar o link: <https://www.tjdft.jus.br/pro-saude/dificuldades-no-acesso-do-portal-web-1>

2. Acessar o Menu “Demonstrativos” > “Demonstrativo IRPF”



3. Selecionar o “Ano de Referência” = 2020




4. Clicar no Botão “Emitir Demonstrativo”:



Serão apresentados os dados abaixo na Lista de Demonstrativos:

DEMONSTRATIVOS

Ações	Ano ▾	Demonstrativo IRPF	Situação
	2020		Solicitação enviada ao servidor



5. Para que seja carregado o Demonstrativo IRPF, será necessário clicar no botão “**Recarregar Página**”:

 Recarregar página

Serão apresentados os dados abaixo na Lista de Demonstrativos:

DEMONSTRATIVOS

Ações	Ano	Demonstrativo IRPF	Situação
	2020		Demonstrativo emitido com sucesso

Clicar no Botão “Download” para abrir o Demonstrativo de IRPF.

Observação: Dependendo da configuração do *Browser* utilizado (Mozilla Firefox, Internet Explorer, Google Chrome, dentre outros), o documento **pdf** será aberto automaticamente ou poderá ficar disponível na opção abaixo do *browser* (no menu superior direito), conforme demonstrado abaixo:

